



김세중 선임연구원

▣ 국내 주요 경제지표

국내 지표		2011년 말	2012. 8. 30(목)	2012. 9. 6(목)	전주대비
금리	CD금리(91일)	3.54	3.17	3.16	-0.01
	국고채(3년)	3.30	2.78	2.75	-0.03
	회사채(3년, AA-)	3.89	3.29	3.25	-0.04
환율	원/달러	1,170.70	1,134.60	1,134.60	0.00
	원/엔(100엔)	1,469.62	1,443.97	1,438.02	-5.95
	원/유로	1,471.57	1,419.55	1,432.89	13.34
	원/위안	183.96	178.68	178.88	0.20
주가	KOSPI	1,847.95	1,906.38	1,881.24	-1.3%
	KOSDAQ	466.18	505.64	506.72	0.2%
	KOSPI 보험지수	15,959.14	16,665.18	16,625.32	-0.2%

\* KOSPI 보험지수는 1980년 1월 4일을 100p로 하는 시가총액식으로 산출되며, KOSPI에 상장되어 있는 12개(손해보험 9사, 생명보험 3사) 보험회사를 대상으로 함

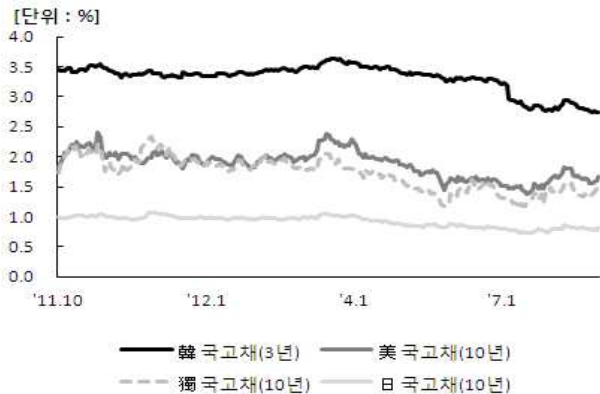
■ 해외 주요 경제지표

해외 지표		2011년 말	2012. 8. 30(목)	2012. 9. 6(목)	전주대비
금리	LIBOR(3개월, \$)	0.58	0.42	0.41	-0.01
	미국 국고채(10년)	1.88	1.62	1.68	0.05
	독일 국고채(10년)	1.83	1.32	1.56	0.24
	일본 국고채(10년)	0.99	0.81	0.81	0.00
환율	엔/달러	77.16	78.58	78.90	0.33
	달러/유로	1,2947	1,2511	1,2629	0.0118
	위안/달러	6,2939	6,3498	6,3429	-0.0069
주가	미국 DowJones	12,217.56	13,000.71	13,292.00	2.2%
	미국 Nasdaq	2,605.15	3,048.71	3,135.81	2.9%
	영국 FTSE100	5,572.28	5,719.45	5,777.34	1.0%
	독일 DAX30	5,898.35	6,895.49	7,167.33	3.9%
	프랑스 CAC40	3,159.81	3,379.11	3,509.88	3.9%
	일본 Nikkei225	8,455.35	8,983.78	8,680.57	-3.4%
	중국 상해종합	2,199.42	2052,585	2,051.92	0.0%
	대만 가권	7,072.08	7,371.44	7,326.72	-0.6%
	홍콩 항셱	18,434.39	19,552.91	19,209.30	-1.8%
	DowJones 보험지수	143.55	158.06	163.44	3.4%
실물지표	두바이유	104.84	110.55	111.58	0.9%
	금(NYMEX)	1,563.70	1,655.60	1,700.28	2.7%

\* DowJones 보험지수(DJTINN) 1991년 12월 31일을 100p로 하는 유통주식수 조정 시가총액식으로 산출되며, 뉴욕증권거래소에 상장된 글로벌 보험회사 중 상위 30개사를 대상으로 함

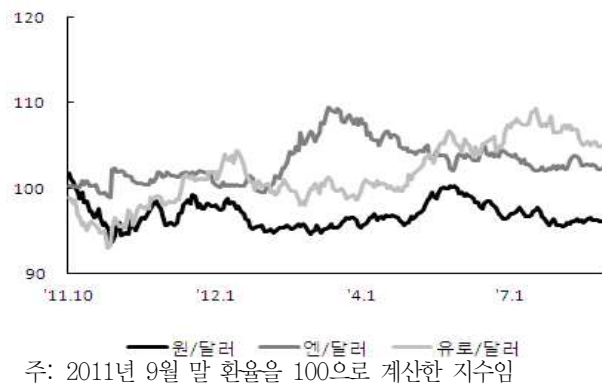
■ 주요지표 비교차트

〈그림 1〉 주요국 이자율 추이



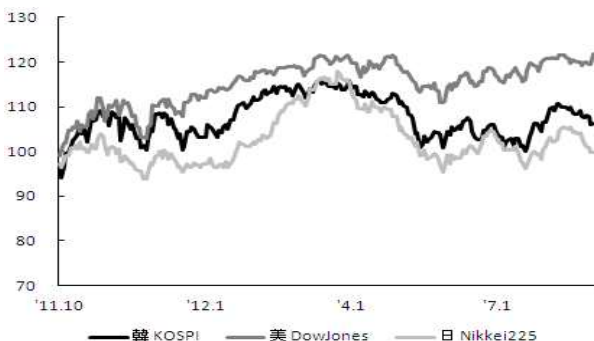
자료: 한국은행, Bloomberg

〈그림 2〉 주요국 통화의 대미달러 환율 추이



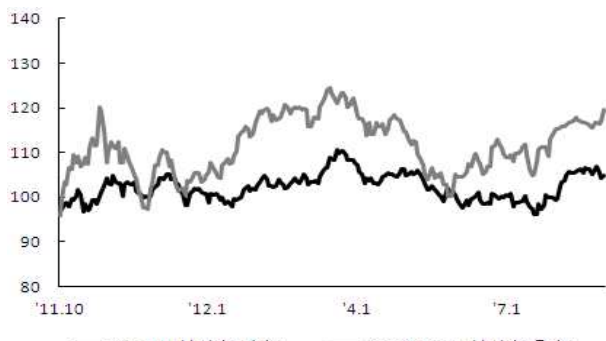
주: 2011년 9월 말 환율을 100으로 계산한 지수임  
 자료: 한국은행

〈그림 3〉 주요국 주가지수 추이



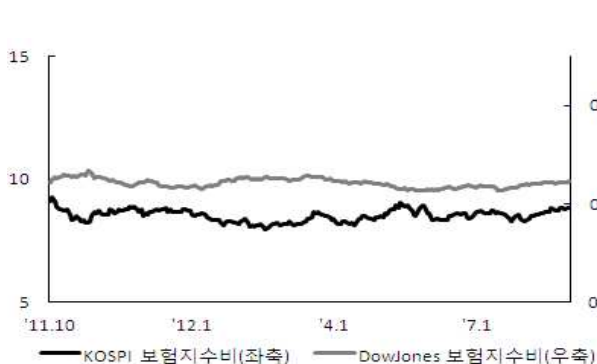
주: 2011년 9월 말 주가지수를 100으로 계산한 지수임  
 자료: 한국거래소, Bloomberg

〈그림 4〉 한국·미국 보험지수 추이



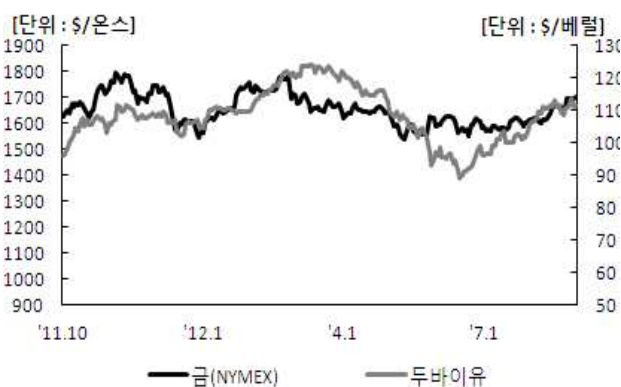
주: 2011년 9월 말 주가지수를 100으로 계산한 지수임  
 자료: 한국거래소, Bloomberg

〈그림 5〉 한국·미국 보험지수비 추이



주: 보험지수비=보험지수/전체지수로 계산함  
 자료: 한국거래소, Bloomberg

〈그림 6〉 국제유가·금 가격 추이



자료: Bloomberg