



김세중 선임연구원

▣ 국내 주요 경제지표

국내 지표		2011년 말	2012. 9. 5(수)	2012. 9. 2(수)	전주대비
금리	CD금리(91일)	3.54	3.16	3.15	-0.01
	국고채(3년)	3.30	2.74	2.80	0.06
	회사채(3년, AA-)	3.89	3.24	3.29	0.05
환율	원/달러	1,170.70	1,135.00	1,126.20	-8.80
	원/엔(100엔)	1,469.62	1,447.24	1,446.35	-0.89
	원/유로	1,471.57	1,429.70	1,452.63	22.93
	원/위안	183.96	178.76	178.01	-0.75
주가	KOSPI	1,847.95	1,874.03	1,950.03	4.1%
	KOSDAQ	466.18	505.39	517.52	2.4%
	KOSPI 보험지수	15,959.14	16,527.09	16,871.96	2.1%

* KOSPI 보험지수는 1980년 1월 4일을 100p로 하는 시가총액식으로 산출되며, KOSPI에 상장되어 있는 12개(손해보험 9사, 생명보험 3사) 보험회사를 대상으로 함

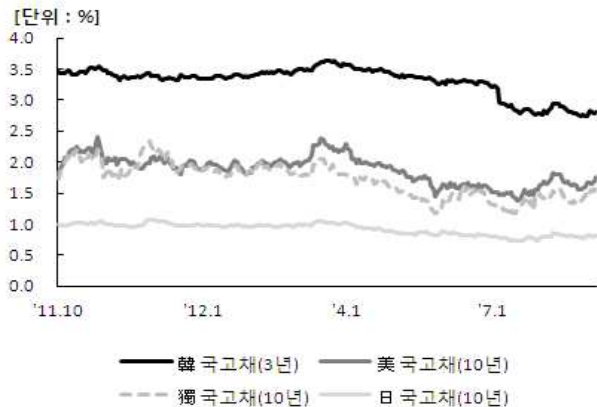
■ 해외 주요 경제지표

해외 지표		2011년 말	2012. 9. 5(수)	2012. 9. 12(수)	전주대비
금리	LIBOR(3개월, \$)	0.58	0.41	0.39	-0.02
	미국 국고채(10년)	1.88	1.60	1.76	0.16
	독일 국고채(10년)	1.83	1.48	1.62	0.14
	일본 국고채(10년)	0.99	0.78	0.81	0.04
환율	엔/달러	77.16	78.43	77.86	-0.56
	달러/유로	1,2947	1,2596	1,2899	0.0303
	위안/달러	6,2939	6,3494	6,3266	-0.0228
주가	미국 DowJones	12,217.56	13,047.48	13,333.35	2.2%
	미국 Nasdaq	2,605.15	3,069.27	3,114.31	1.5%
	영국 FTSE100	5,572.28	5,657.86	5,782.08	2.2%
	독일 DAX30	5,898.35	6,964.69	7,343.53	5.4%
	프랑스 CAC40	3,159.81	3,405.79	3,543.79	4.1%
	일본 Nikkei225	8,455.35	8,679.82	8,959.96	3.2%
	중국 상해종합	2,199.42	2037.681	2,126.55	4.4%
	대만 가권	7,072.08	7,367.44	7,570.45	2.8%
	홍콩 항셱	18,434.39	19,145.07	20,075.39	4.9%
	DowJones 보험지수	143.55	159.93	168.55	5.4%
실물지표	두바이유	104.84	111.20	114.08	2.6%
	금(NYMEX)	1,563.70	1,693.00	1,730.80	2.2%

* DowJones 보험지수(DJTINN) 1991년 12월 31일을 100p로 하는 유통주식수 조정 시가총액식으로 산출되며, 뉴욕증권거래소에 상장된 글로벌 보험회사 중 상위 30개사를 대상으로 함

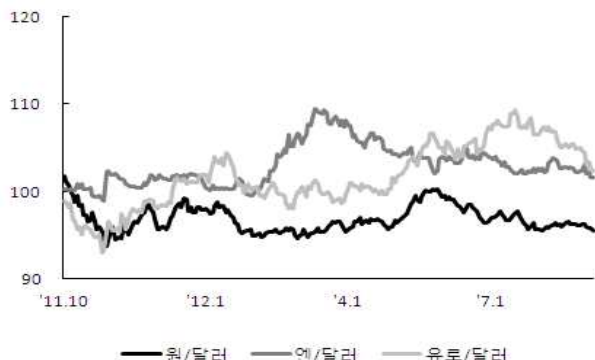
■ 주요지표 비교차트

〈그림 1〉 주요국 이자율 추이



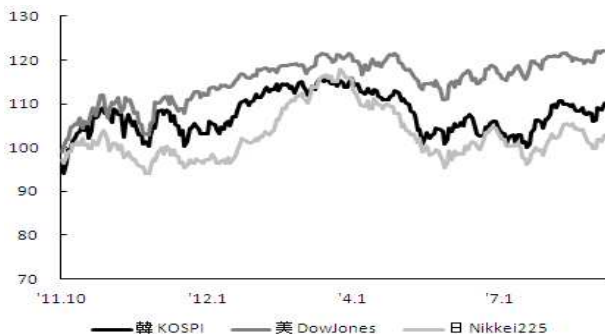
자료: 한국은행, Bloomberg

〈그림 2〉 주요국 통화의 대미달러 환율 추이



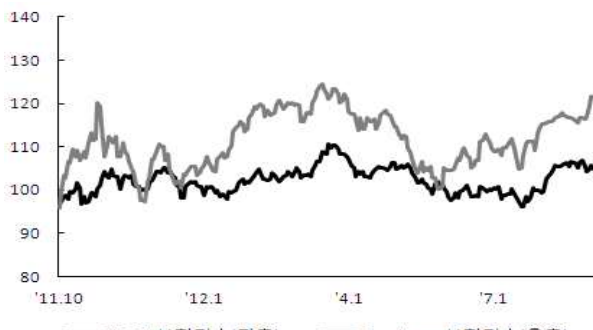
주: 2011년 9월 말 환율을 100으로 계산한 지수임
자료: 한국은행

〈그림 3〉 주요국 주가지수 추이



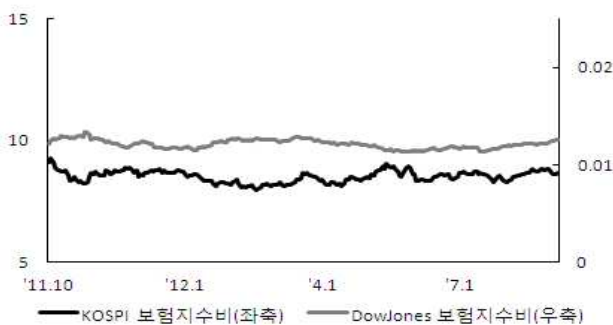
주: 2011년 9월 말 주가지수를 100으로 계산한 지수임
자료: 한국거래소, Bloomberg

〈그림 4〉 한국·미국 보험지수 추이



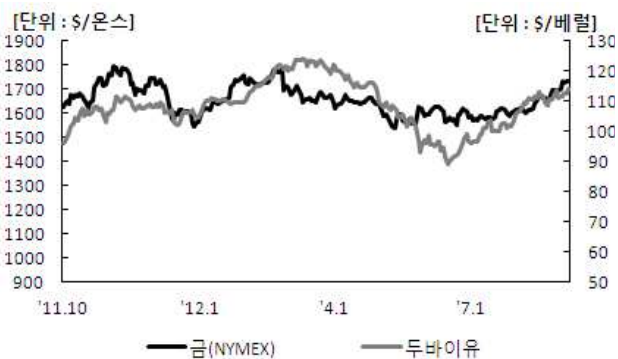
주: 2011년 9월 말 주가지수를 100으로 계산한 지수임
자료: 한국거래소, Bloomberg

〈그림 5〉 한국·미국 보험지수비 추이



주: 보험지수비=보험지수/전체지수로 계산함
자료: 한국거래소, Bloomberg

〈그림 6〉 국제유가·금 가격 추이



자료: Bloomberg