



김세중 선임연구원

▣ 국내 주요 경제지표

국내 지표		2011년 말	2012. 9. 13(목)	2012. 9. 20(목)	전주대비
금리	CD금리(91일)	3.54	3.15	3.12	-0.03
	국고채(3년)	3.30	2.87	2.82	-0.05
	회사채(3년, AA-)	3.89	3.37	3.32	-0.05
환율	원/달러	1,170.70	1,127.80	1,118.20	-9.60
	원/엔(100엔)	1,469.62	1,453.63	1,428.46	-25.17
	원/유로	1,471.57	1,465.52	1,450.75	-14.77
	원/위안	183.96	178.18	177.39	-0.79
주가	KOSPI	1,847.95	1,950.69	1,990.33	2.0%
	KOSDAQ	466.18	520.48	528.06	1.5%
	KOSPI 보험지수	15,959.14	16,944.17	16,964.76	0.1%

* KOSPI 보험지수는 1980년 1월 4일을 100p로 하는 시가총액식으로 산출되며, KOSPI에 상장되어 있는 12개(손해보험 9사, 생명보험 3사) 보험회사를 대상으로 함

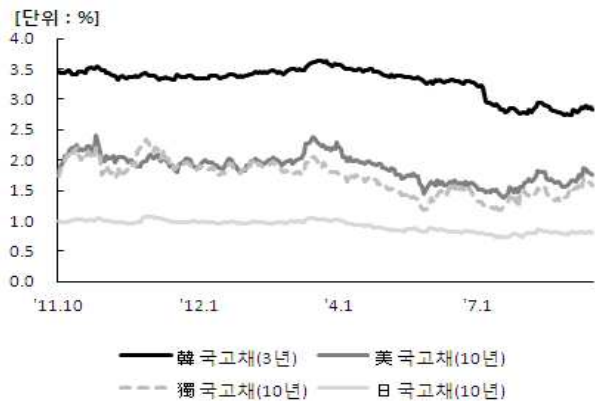
■ 해외 주요 경제지표

해외 지표		2011년 말	2012. 9. 13(목)	2012. 9. 20(목)	전주대비
금리	LIBOR(3개월, \$)	0.58	0.39	0.37	-0.02
	미국 국고채(10년)	1.88	1.72	1.76	0.04
	독일 국고채(10년)	1.83	1.55	1.57	0.02
	일본 국고채(10년)	0.99	0.83	0.80	-0.03
환율	엔/달러	77.16	77.59	78.28	0.70
	달러/유로	1.2947	1.2994	1.2974	-0.0020
	위안/달러	6.2939	6.3297	6.3036	-0.0261
주가	미국 DowJones	12,217.56	13,539.86	13,596.93	0.4%
	미국 Nasdaq	2,605.15	3,155.83	3,175.96	0.6%
	영국 FTSE100	5,572.28	5,819.92	5,854.64	0.6%
	독일 DAX30	5,898.35	7,310.32	7,389.49	1.1%
	프랑스 CAC40	3,159.81	3,502.09	3,509.92	0.2%
	일본 Nikkei225	8,455.35	8,995.15	9,086.98	1.0%
	중국 상해종합	2,199.42	2110.379	2,024.84	-4.1%
	대만 가권	7,072.08	7,578.80	7,727.55	2.0%
	홍콩 항셱	18,434.39	20,047.63	20,590.92	2.7%
	DowJones 보험지수	143.55	170.06	169.14	-0.5%
실물지표	두바이유	104.84	113.89	105.37	-7.5%
	금(NYMEX)	1,563.70	1,767.04	1,768.60	0.1%

* DowJones 보험지수(DJTINN) 1991년 12월 31일을 100p로 하는 유통주식수 조정 시가총액식으로 산출되며, 뉴욕증권거래소에 상장된 글로벌 보험회사 중 상위 30개사를 대상으로 함

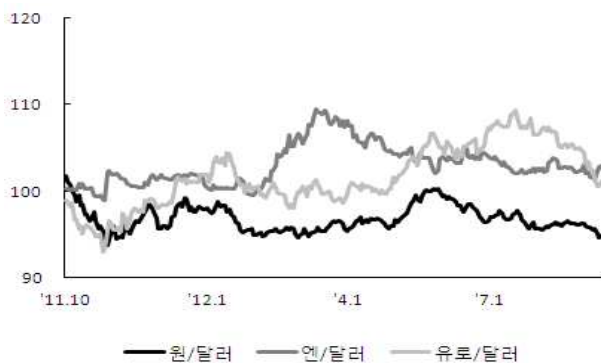
■ 주요지표 비교차트

〈그림 1〉 주요국 이자율 추이



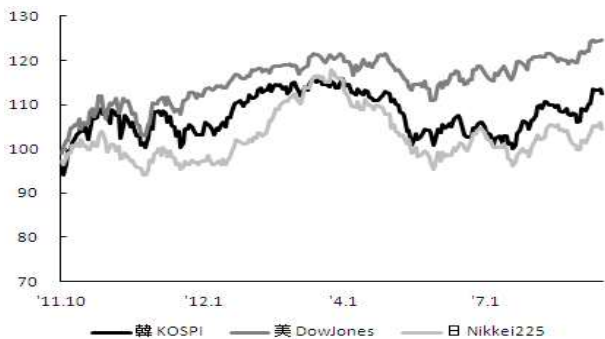
자료: 한국은행, Bloomberg

〈그림 2〉 주요국 통화의 대미달러 환율 추이



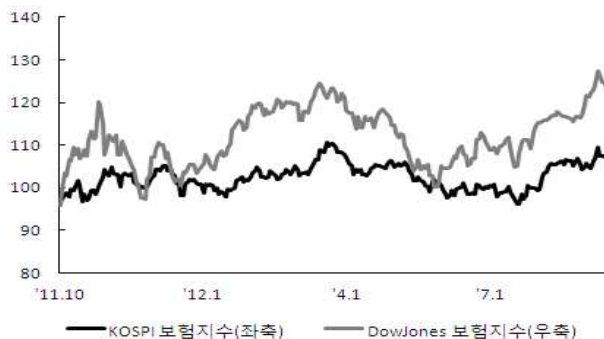
주: 2011년 9월 말 환율을 100으로 계산한 지수임
자료: 한국은행

〈그림 3〉 주요국 주가지수 추이



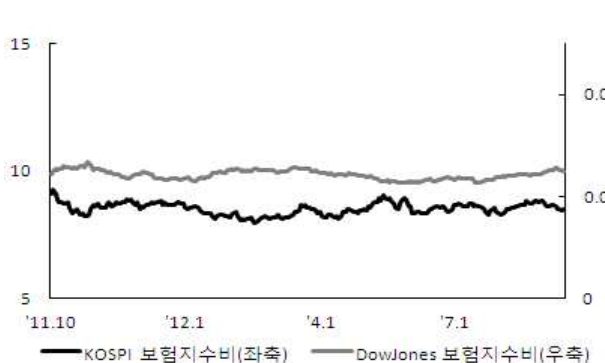
주: 2011년 9월 말 주가지수를 100으로 계산한 지수임
자료: 한국거래소, Bloomberg

〈그림 4〉 한국·미국 보험지수 추이



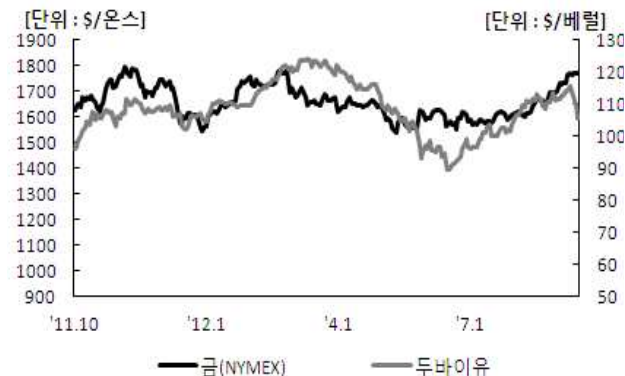
주: 2011년 9월 말 주가지수를 100으로 계산한 지수임
자료: 한국거래소, Bloomberg

〈그림 5〉 한국·미국 보험지수비 추이



주: 보험지수비=보험지수/전체지수로 계산함
자료: 한국거래소, Bloomberg

〈그림 6〉 국제유가·금 가격 추이



자료: Bloomberg