



김세중 선임연구원

▣ 국내 주요 경제지표

국내 지표		2011년 말	2012. 9. 20(목)	2012. 9. 27(목)	전주대비
금리	CD금리(91일)	3.54	3.12	3.10	-0.02
	국고채(3년)	3.30	2.82	2.81	-0.01
	회사채(3년, AA-)	3.89	3.32	3.32	0.00
환율	원/달러	1,170.70	1,118.20	1,118.60	0.40
	원/엔(100엔)	1,469.62	1,428.46	1,441.12	12.66
	원/유로	1,471.57	1,450.75	1,444.28	-6.47
	원/위안	183.96	177.39	177.49	0.10
주가	KOSPI	1,847.95	1,990.33	1,988.70	-0.1%
	KOSDAQ	466.18	528.06	518.29	-1.9%
	KOSPI 보험지수	15,959.14	16,964.76	17,032.68	0.4%

\* KOSPI 보험지수는 1980년 1월 4일을 100p로 하는 시가총액식으로 산출되며, KOSPI에 상장되어 있는 12개(손해보험 9사, 생명보험 3사) 보험회사를 대상으로 함

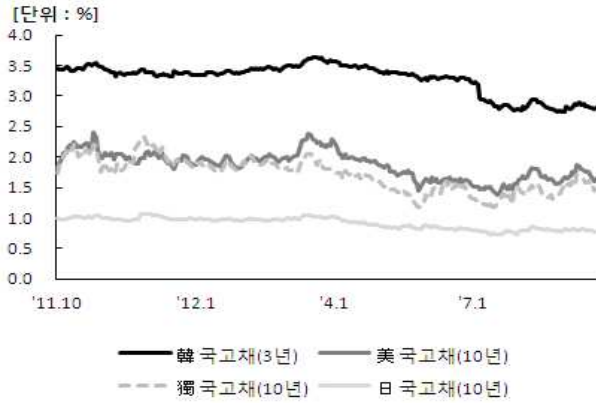
■ 해외 주요 경제지표

해외 지표		2011년 말	2012. 9. 20(목)	2012. 9. 27(목)	전주대비
금리	LIBOR(3개월, \$)	0.58	0.37	0.36	-0.01
	미국 국고채(10년)	1.88	1.76	1.65	-0.11
	독일 국고채(10년)	1.83	1.57	1.46	-0.12
	일본 국고채(10년)	0.99	0.80	0.78	-0.02
환율	엔/달러	77.16	78.28	77.62	-0.66
	달러/유로	1,2947	1,2974	1,2911	-0.0063
	위안/달러	6,2939	6,3038	6,3023	-0.0015
주가	미국 DowJones	12,217.56	13,596.93	13,485.97	-0.8%
	미국 Nasdaq	2,605.15	3,175.96	3,136.60	-1.2%
	영국 FTSE100	5,572.28	5,854.64	5,779.42	-1.3%
	독일 DAX30	5,898.35	7,389.49	7,290.02	-1.3%
	프랑스 CAC40	3,159.81	3,509.92	3,439.32	-2.0%
	일본 Nikkei225	8,455.35	9,086.98	8,949.87	-1.5%
	중국 상해종합	2,199.42	2024,837	2,056.32	1.6%
	대만 가권	7,072.08	7,727.55	7,683.80	-0.6%
	홍콩 항셱	18,434.39	20,590.92	20,762.29	0.8%
	DowJones 보험지수	143.55	169.14	166.88	-1.3%
실물지표	두바이유	104.84	105.37	107.95	2.4%
	금(NYMEX)	1,563.70	1,768.60	1,777.25	0.5%

\* DowJones 보험지수(DJTINN) 1991년 12월 31일을 100p로 하는 유통주식수 조정 시가총액식으로 산출되며, 뉴욕증권거래소에 상장된 글로벌 보험회사 중 상위 30개사를 대상으로 함

■ 주요지표 비교차트

〈그림 1〉 주요국 이자율 추이



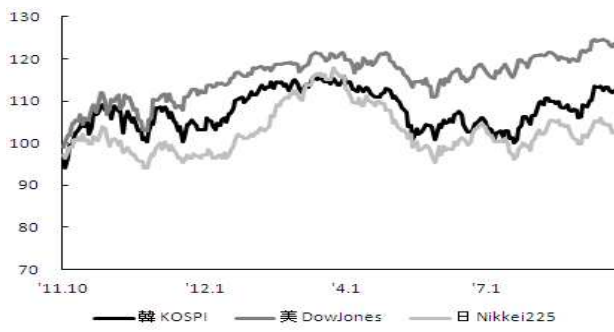
자료: 한국은행, Bloomberg

〈그림 2〉 주요국 통화의 대미달러 환율 추이



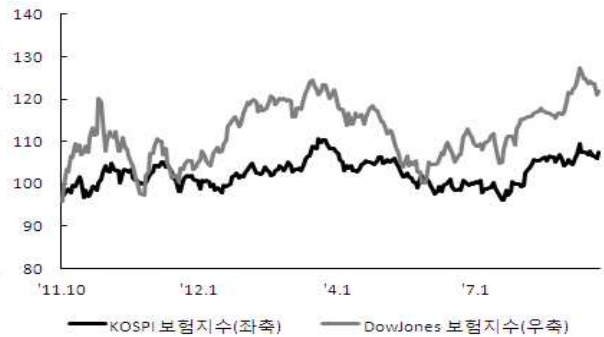
주: 2011년 9월 말 환율을 100으로 계산한 지수임  
 자료: 한국은행

〈그림 3〉 주요국 주가지수 추이



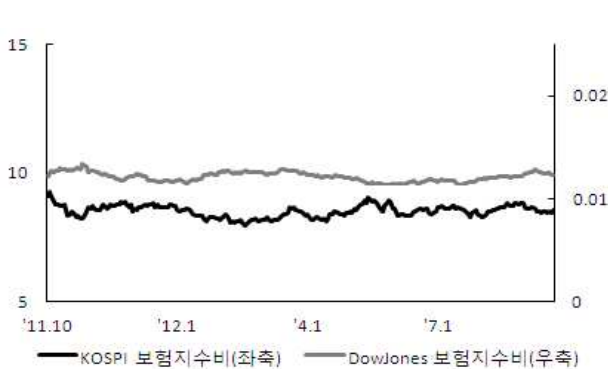
주: 2011년 9월 말 주가지수를 100으로 계산한 지수임  
 자료: 한국거래소, Bloomberg

〈그림 4〉 한국·미국 보험지수 추이



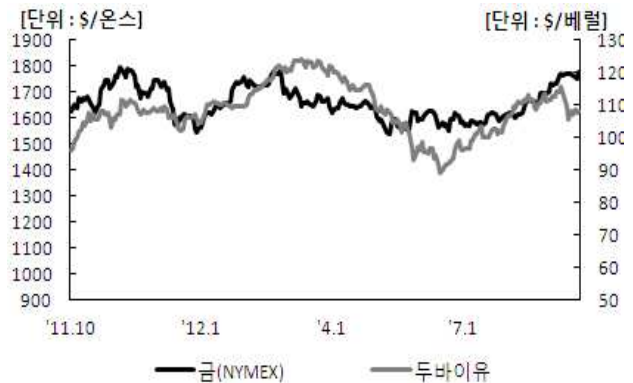
주: 2011년 9월 말 주가지수를 100으로 계산한 지수임  
 자료: 한국거래소, Bloomberg

〈그림 5〉 한국·미국 보험지수비 추이



주: 보험지수비=보험지수/전체지수로 계산함  
 자료: 한국거래소, Bloomberg

〈그림 6〉 국제유가·금 가격 추이



자료: Bloomberg