



최 원 선임연구원

▣ 국내 주요 경제지표

국내 지표		2011년 말	2012. 9. 27(목)	2012. 10. 4(목)	전주대비
금리	CD금리(91일)	3.54	3.10	3.09	-0.01
	국고채(3년)	3.30	2.81	2.74	-0.07
	회사채(3년, AA-)	3.89	3.32	3.26	-0.06
환율	원/달러	1,170.70	1,118.60	1,113.30	-5.30
	원/엔(100엔)	1,469.62	1,441.12	1,417.67	-23.45
	원/유로	1,471.57	1,444.28	1,449.41	5.13
	원/위안	183.96	177.49	177.15	-0.34
주가	KOSPI	1,847.95	1,988.70	1,992.68	0.2%
	KOSDAQ	466.18	518.29	531.44	2.5%
	KOSPI 보험지수	15,959.14	17,032.68	17,125.81	0.5%

* KOSPI 보험지수는 1980년 1월 4일을 100p로 하는 시가총액식으로 산출되며, KOSPI에 상장되어 있는 12개(손해보험 9사, 생명보험 3사) 보험회사를 대상으로 함

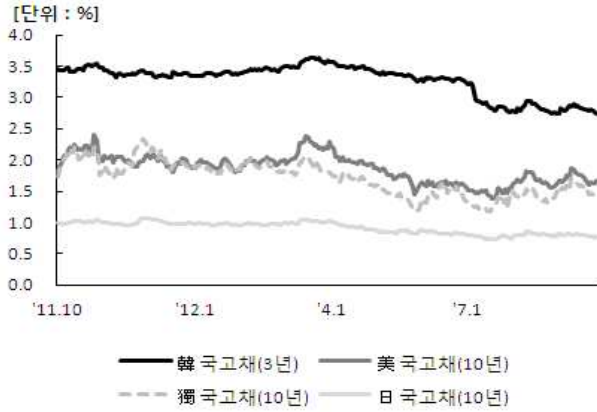
■ 해외 주요 경제지표

해외 지표		2011년 말	2012. 9. 27(목)	2012. 10. 4(목)	전주대비
금리	LIBOR(3개월, \$)	0.58	0.36	0.35	-0.01
	미국 국고채(10년)	1.88	1.65	1.67	0.02
	독일 국고채(10년)	1.83	1.46	1.45	-0.01
	일본 국고채(10년)	0.99	0.78	0.77	-0.01
환율	엔/달러	77.16	77.62	78.53	0.91
	달러/유로	1,2947	1,2911	1,3019	0.0108
	위안/달러	6,2939	6,3023	6,2845	-0.0178
주가	미국 DowJones	12,217.56	13,485.97	13,575.36	0.7%
	미국 Nasdaq	2,605.15	3,136.60	3,149.46	0.4%
	영국 FTSE100	5,572.28	5,779.42	5,827.78	0.8%
	독일 DAX30	5,898.35	7,290.02	7,305.21	0.2%
	프랑스 CAC40	3,159.81	3,439.32	3,401.20	-1.1%
	일본 Nikkei225	8,455.35	8,949.87	8,824.59	-1.4%
	중국 상해종합	2,199.42	2,056.32	2,086.17	1.5%
	대만 가권	7,072.08	7,683.80	7,682.34	0.0%
	홍콩 항셱	18,434.39	20,762.29	20,907.95	0.7%
	DowJones 보험지수	143.55	166.88	170.23	2.0%
실물지표	두바이유	104.84	107.95	106.05	-1.8%
	금(NYMEX)	1,563.70	1,777.25	1,790.40	0.7%

* DowJones 보험지수(DJTINN) 1991년 12월 31일을 100p로 하는 유통주식수 조정 시가총액식으로 산출되며, 뉴욕증권거래소에 상장된 글로벌 보험회사 중 상위 30개사를 대상으로 함

■ 주요지표 비교차트

〈그림 1〉 주요국 이자율 추이



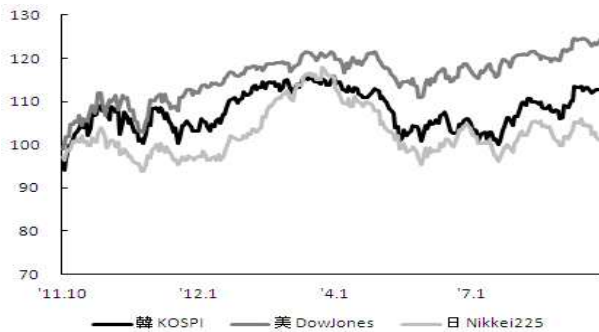
자료: 한국은행, Bloomberg

〈그림 2〉 주요국 통화의 대미달러 환율 추이



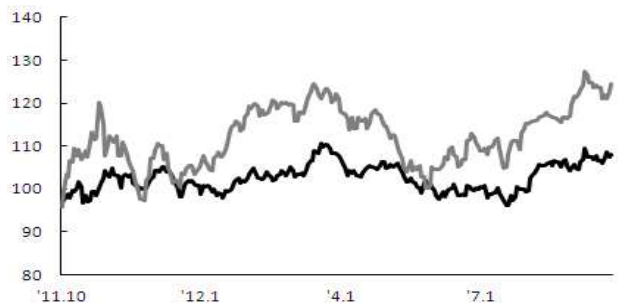
주: 2011년 9월 말 환율을 100으로 계산한 지수임
 자료: 한국은행

〈그림 3〉 주요국 주가지수 추이



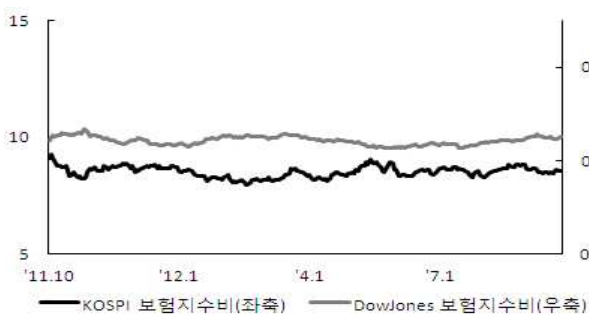
주: 2011년 9월 말 주가지수를 100으로 계산한 지수임
 자료: 한국거래소, Bloomberg

〈그림 4〉 한국·미국 보험지수 추이



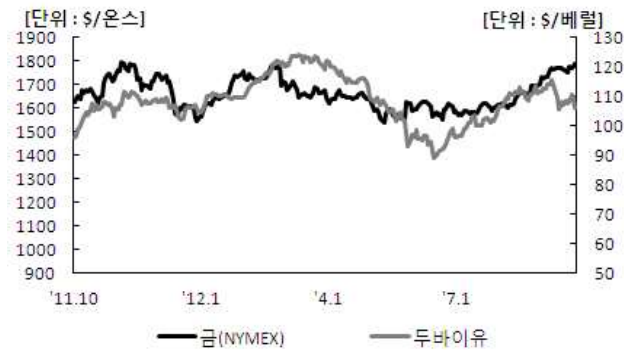
주: 2011년 9월 말 주가지수를 100으로 계산한 지수임
 자료: 한국거래소, Bloomberg

〈그림 5〉 한국·미국 보험지수비 추이



주: 보험지수비=보험지수/전체지수로 계산함
 자료: 한국거래소, Bloomberg

〈그림 6〉 국제유가·금 가격 추이



자료: Bloomberg