



김세중 선임연구원

▣ 국내 주요 경제지표

국내 지표		2011년 말	2012. 10. 4(목)	2012. 10. 11(목)	전주대비
금리	CD금리(91일)	3.54	3.09	2.90	-0.19
	국고채(3년)	3.30	2.74	2.74	0.00
	회사채(3년, AA-)	3.89	3.26	3.26	0.00
환율	원/달러	1,170.70	1,113.30	1,115.40	2.10
	원/엔(100엔)	1,469.62	1,417.67	1,422.98	5.31
	원/유로	1,471.57	1,449.41	1,442.16	-7.25
	원/위안	183.96	177.15	177.70	0.55
주가	KOSPI	1,847.95	1,992.68	1,933.09	-3.0%
	KOSDAQ	466.18	531.44	534.95	0.7%
	KOSPI 보험지수	15,959.14	17,125.81	16,836.30	-1.7%

* KOSPI 보험지수는 1980년 1월 4일을 100p로 하는 시가총액식으로 산출되며, KOSPI에 상장되어 있는 12개(손해보험 9사, 생명보험 3사) 보험회사를 대상으로 함

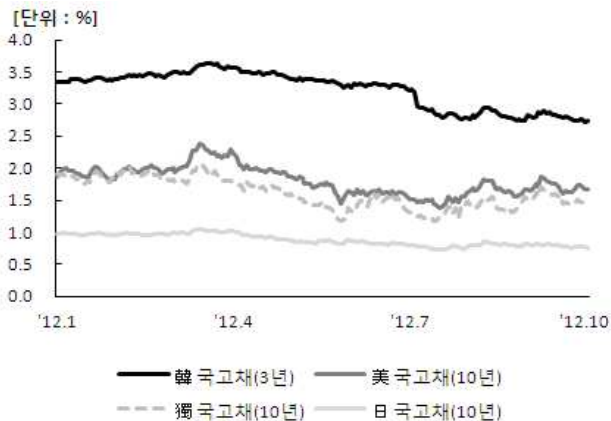
■ 해외 주요 경제지표

해외 지표		2011년 말	2012. 10. 4(목)	2012. 10. 11(목)	전주대비
금리	LIBOR(3개월, \$)	0.58	0.35	0.34	-0.01
	미국 국고채(10년)	1.88	1.67	1.67	0.00
	독일 국고채(10년)	1.83	1.45	1.50	0.06
	일본 국고채(10년)	0.99	0.77	0.76	-0.02
환율	엔/달러	77.16	78.53	78.39	-0.14
	달러/유로	1.2947	1.3019	1.2929	-0.0090
	위안/달러	6.2939	6.2845	6.2770	-0.0075
주가	미국 DowJones	12,217.56	13,575.36	13,326.39	-1.8%
	미국 Nasdaq	2,605.15	3,149.46	3,049.42	-3.2%
	영국 FTSE100	5,572.28	5,827.78	5,829.75	0.0%
	독일 DAX30	5,898.35	7,305.21	7,281.70	-0.3%
	프랑스 CAC40	3,159.81	3,401.20	3,413.72	0.4%
	일본 Nikkei225	8,455.35	8,824.59	8,546.78	-3.1%
	중국 상해종합	2,199.42	2086.169	2,102.87	0.8%
	대만 가권	7,072.08	7,682.34	7,451.72	-3.0%
	홍콩 항셱	18,434.39	20,907.95	20,999.05	0.4%
	DowJones 보험지수	143.55	170.23	170.19	0.0%
실물지표	두바이유	104.84	106.05	111.08	4.7%
	금(NYMEX)	1,563.70	1,790.40	1,767.35	-1.3%

* DowJones 보험지수(DJTINN) 1991년 12월 31일을 100p로 하는 유통주식수 조정 시가총액식으로 산출되며, 뉴욕증권거래소에 상장된 글로벌 보험회사 중 상위 30개사를 대상으로 함

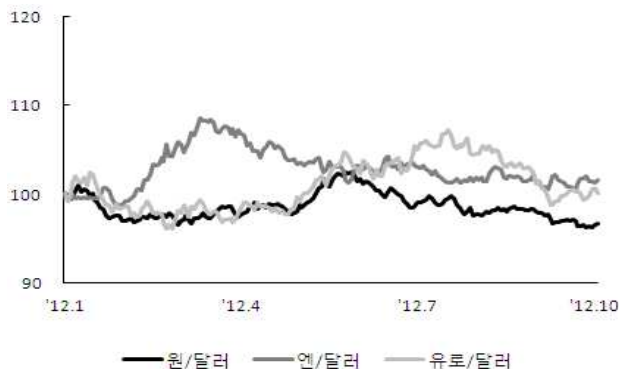
■ 주요지표 비교차트

〈그림 1〉 주요국 이자율 추이



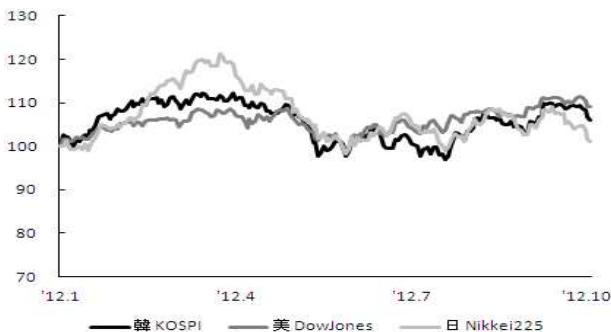
자료: 한국은행, Bloomberg

〈그림 2〉 주요국 통화의 대미달러 환율 추이



주: 2011년 9월 말 환율을 100으로 계산한 지수임
자료: 한국은행

〈그림 3〉 주요국 주가지수 추이



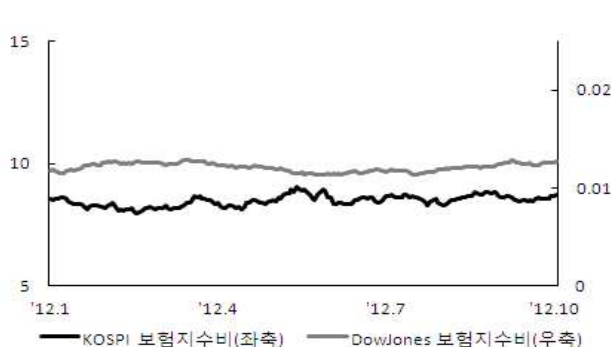
주: 2011년 9월 말 주가지수를 100으로 계산한 지수임
자료: 한국거래소, Bloomberg

〈그림 4〉 한국·미국 보험지수 추이



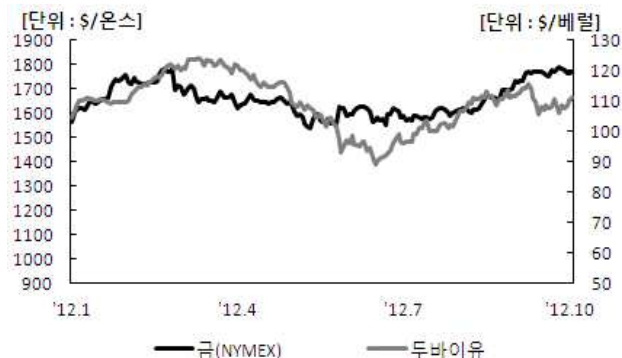
주: 2011년 9월 말 주가지수를 100으로 계산한 지수임
자료: 한국거래소, Bloomberg

〈그림 5〉 한국·미국 보험지수비 추이



주: 보험지수비=보험지수/전체지수로 계산함
자료: 한국거래소, Bloomberg

〈그림 6〉 국제유가·금 가격 추이



자료: Bloomberg