



김세중 선임연구원

▣ 국내 주요 경제지표

국내 지표		2011년 말	2012.10.11(목)	2012.10.18(목)	전주대비
금리	CD금리(91일)	3.54	2.90	2.87	-0.03
	국고채(3년)	3.30	2.74	2.84	0.10
	회사채(3년, AA-)	3.89	3.26	3.35	0.09
환율	원/달러	1,170.70	1,115.40	1,104.80	-10.60
	원/엔(100엔)	1,469.62	1,422.98	1,392.60	-30.38
	원/유로	1,471.57	1,442.16	1,444.50	2.34
	원/위안	183.96	177.70	176.76	-0.94
주가	KOSPI	1,847.95	1,933.09	1,959.12	1.3%
	KOSDAQ	466.18	534.95	514.16	-3.9%
	KOSPI 보험지수	15,959.14	16,836.30	16,983.57	0.9%

* KOSPI 보험지수는 1980년 1월 4일을 100p로 하는 시가총액식으로 산출되며, KOSPI에 상장되어 있는 12개(손해보험 9사, 생명보험 3사) 보험회사를 대상으로 함

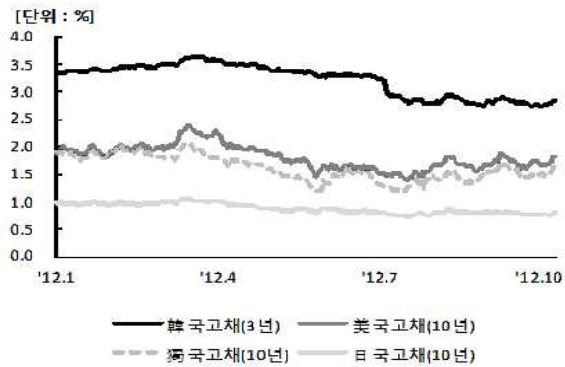
■ 해외 주요 경제지표

해외 지표		2011년 말	2012.10.11(목)	2012.10.18(목)	전주대비
금리	LIBOR(3개월, \$)	0.58	0.34	0.32	-0.02
	미국 국고채(10년)	1.88	1.67	1.83	0.16
	독일 국고채(10년)	1.83	1.50	1.63	0.13
	일본 국고채(10년)	0.99	0.76	0.79	0.04
환율	엔/달러	77.16	78.39	79.33	0.95
	달러/유로	1,2947	1,2929	1,3075	0.0146
	위안/달러	6,2939	6,2770	6,2503	-0.0267
주가	미국 DowJones	12,217.56	13,326.39	13,548.94	1.7%
	미국 Nasdaq	2,605.15	3,049.42	3,072.87	0.8%
	영국 FTSE100	5,572.28	5,829.75	5,917.05	1.5%
	독일 DAX30	5,898.35	7,281.70	7,437.23	2.1%
	프랑스 CAC40	3,159.81	3,413.72	3,535.18	3.6%
	일본 Nikkei225	8,455.35	8,546.78	8,982.86	5.1%
	중국 상해종합	2,199.42	2102,868	2,131.69	1.4%
	대만 가권	7,072.08	7,451.72	7,465.41	0.2%
	홍콩 항셱	18,434.39	20,999.05	21,518.71	2.5%
	DowJones 보험지수	143.55	170.19	177.76	4.4%
실물지표	두바이유	104.84	111.08	110.24	-0.8%
	금(NYMEX)	1,563.70	1,767.35	1,741.30	-1.5%

* DowJones 보험지수(DJTINN) 1991년 12월 31일을 100p로 하는 유통주식수 조정 시가총액식으로 산출되며, 뉴욕증권거래소에 상장된 글로벌 보험회사 중 상위 30개사를 대상으로 함

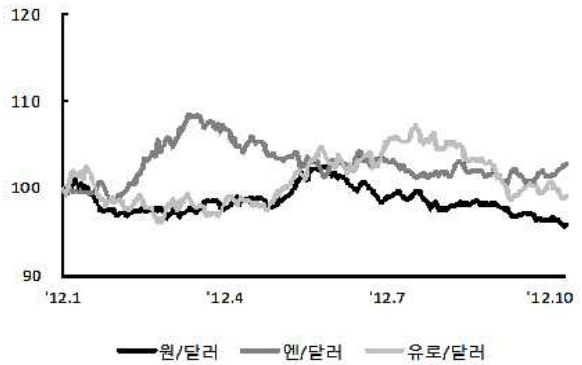
■ 주요지표 비교차트

〈그림 1〉 주요국 이자율 추이



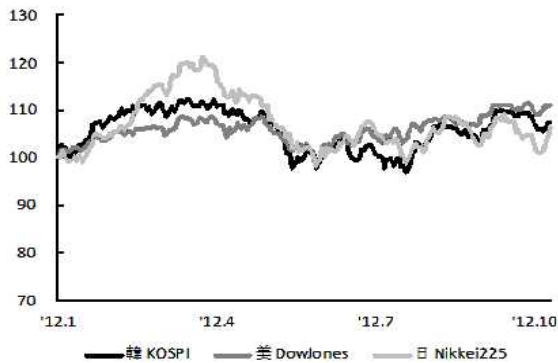
자료: 한국은행, Bloomberg

〈그림 2〉 주요국 통화의 대미달러 환율 추이



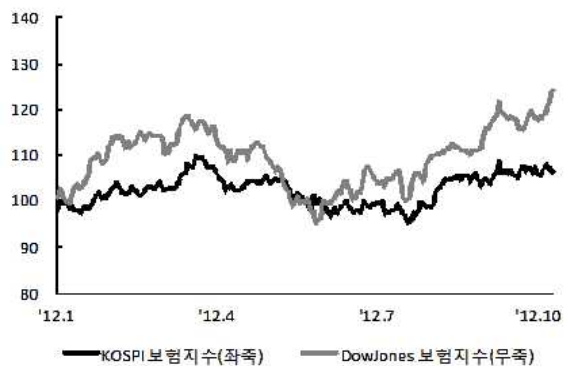
주: 2011년 12월 말 환율을 100으로 계산한 지수임
자료: 한국은행

〈그림 3〉 주요국 주가지수 추이



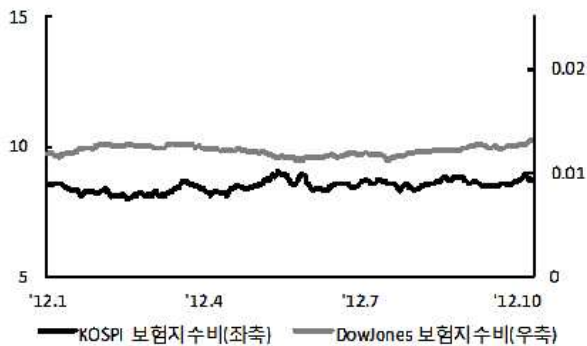
주: 2011년 12월 말 주가지수를 100으로 계산한 지수임
자료: 한국거래소, Bloomberg

〈그림 4〉 한국, 미국 보험지수 추이



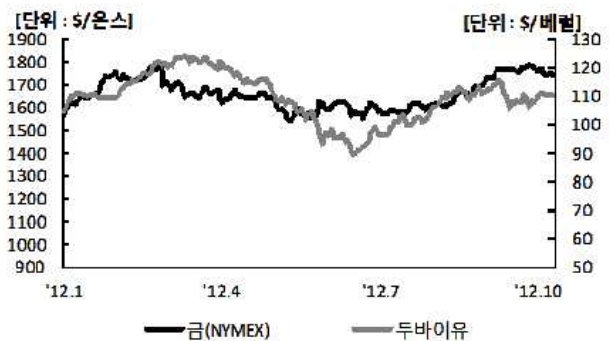
주: 2011년 12월 말 주가지수를 100으로 계산한 지수임
자료: 한국거래소, Bloomberg

〈그림 5〉 한국, 미국 보험지수비 추이



주: 보험지수비=보험지수/전체지수로 계산함
자료: 한국거래소, Bloomberg

〈그림 6〉 국제유가, 금 가격 추이



자료: Bloomberg