



김세중 선임연구원

▣ 국내 주요 경제지표

국내 지표		2011년 말	2012. 11. 1(목)	2012. 11. 8(목)	전주대비
금리	CD금리(91일)	3.54	2.85	2.85	0.00
	국고채(3년)	3.30	2.77	2.76	-0.01
	회사채(3년, AA-)	3.89	3.29	3.28	-0.01
환율	원/달러	1,170.70	1,090.90	1,088.20	-2.70
	원/엔(100엔)	1,469.62	1,360.65	1,368.98	8.33
	원/유로	1,471.57	1,412.33	1,386.69	-25.64
	원/위안	183.96	174.79	174.31	-0.48
주가	KOSPI	1,847.95	1,898.44	1,914.41	0.8%
	KOSDAQ	466.18	508.83	519.04	2.0%
	KOSPI 보험지수	15,959.14	17,242.81	16,803.90	-2.5%

\* KOSPI 보험지수는 1980년 1월 4일을 100p로 하는 시가총액식으로 산출되며, KOSPI에 상장되어 있는 12개(손해보험 9사, 생명보험 3사) 보험회사를 대상으로 함

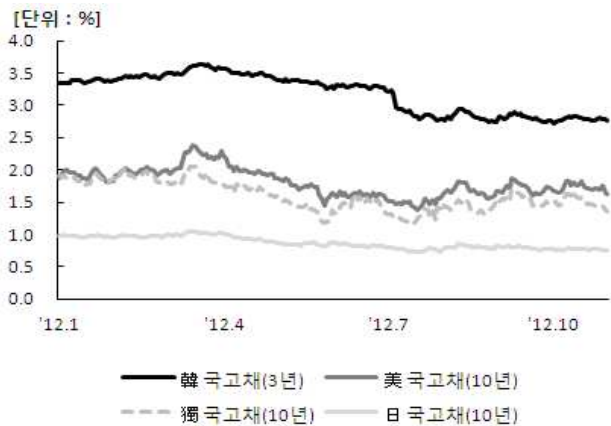
■ 해외 주요 경제지표

해외 지표		2011년 말	2012. 11. 1(목)	2012. 11. 8(목)	전주대비
금리	LIBOR(3개월, \$)	0.58	0.31	0.31	0.00
	미국 국고채(10년)	1.88	1.72	1.61	-0.11
	독일 국고채(10년)	1.83	1.46	1.36	-0.09
	일본 국고채(10년)	0.99	0.78	0.75	-0.03
환율	엔/달러	77.16	80.18	79.49	-0.69
	달러/유로	1.2947	1.2946	1.2743	-0.0203
	위안/달러	6.2939	6.2411	6.2429	0.0018
주가	미국 DowJones	12,217.56	13,232.62	12,811.32	-3.2%
	미국 Nasdaq	2,605.15	3,020.06	2,895.59	-4.1%
	영국 FTSE100	5,572.28	5,861.92	5,776.05	-1.5%
	독일 DAX30	5,898.35	7,335.67	7,204.96	-1.8%
	프랑스 CAC40	3,159.81	3,475.40	3,407.68	-1.9%
	일본 Nikkei225	8,455.35	8,946.87	8,837.15	-1.2%
	중국 상해종합	2,199.42	2104,427	2,071.51	-1.6%
	대만 가권	7,072.08	7,179.64	7,242.63	0.9%
	홍콩 항셱	18,434.39	21,821.87	21,566.91	-1.2%
	DowJones 보험지수	143.55	172.92	167.64	-3.1%
실물지표	두바이유	104.84	106.07	105.23	-0.8%
	금(NYMEX)	1,563.70	1,714.25	1,731.45	1.0%

\* DowJones 보험지수(DJTINN) 1991년 12월 31일을 100p로 하는 유통주식수 조정 시가총액식으로 산출되며, 뉴욕증권거래소에 상장된 글로벌 보험회사 중 상위 30개사를 대상으로 함

■ 주요지표 비교차트

〈그림 1〉 주요국 이자율 추이



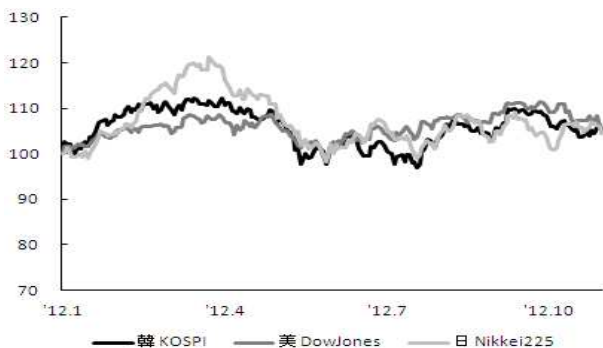
자료: 한국은행, Bloomberg

〈그림 2〉 주요국 통화의 대미달러 환율 추이



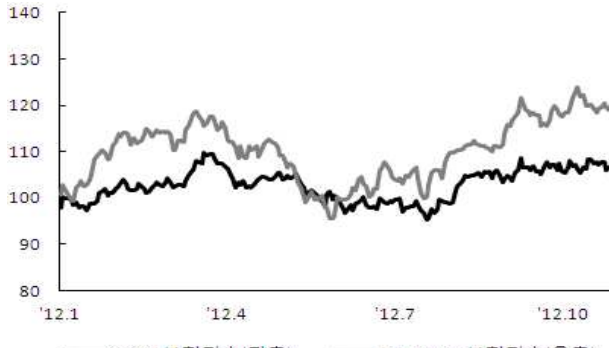
주: 2011년 12월 말 환율을 100으로 계산한 지수임  
 자료: 한국은행

〈그림 3〉 주요국 주가지수 추이



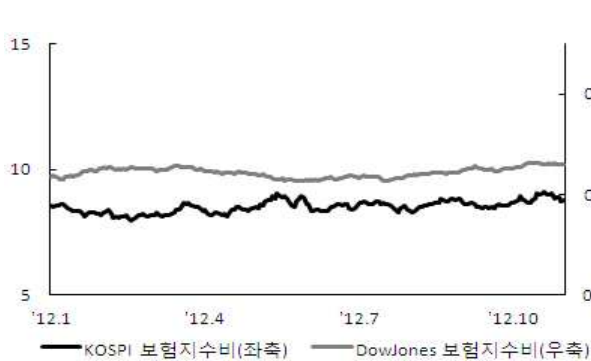
주: 2011년 12월 말 주가지수를 100으로 계산한 지수임  
 자료: 한국거래소, Bloomberg

〈그림 4〉 한국·미국 보험지수 추이



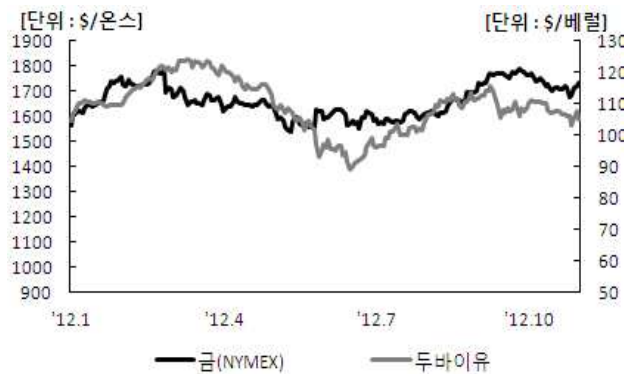
주: 2011년 12월 말 주가지수를 100으로 계산한 지수임  
 자료: 한국거래소, Bloomberg

〈그림 5〉 한국·미국 보험지수비 추이



주: 보험지수비=보험지수/전체지수로 계산함  
 자료: 한국거래소, Bloomberg

〈그림 6〉 국제유가·금 가격 추이



자료: Bloomberg