



김세중 선임연구원

▣ 국내 주요 경제지표

국내 지표		2011년 말	2012. 11. 8(목)	2012. 11. 15(목)	전주대비
금리	CD금리(91일)	3.54	2.85	2.85	0.00
	국고채(3년)	3.30	2.76	2.78	0.02
	회사채(3년, AA-)	3.89	3.28	3.31	0.03
환율	원/달러	1,170.70	1,088.20	1,086.70	-1.50
	원/엔(100엔)	1,469.62	1,368.98	1,339.29	-29.69
	원/유로	1,471.57	1,386.69	1,389.02	2.33
	원/위안	183.96	174.31	174.34	0.03
주가	KOSPI	1,847.95	1,914.41	1,870.72	-2.3%
	KOSDAQ	466.18	519.04	493.84	-4.9%
	KOSPI 보험지수	15,959.14	16,803.90	16,571.10	-1.4%

* KOSPI 보험지수는 1980년 1월 4일을 100p로 하는 시가총액식으로 산출되며, KOSPI에 상장되어 있는 13개(손해보험 10사, 생명보험 3사) 보험사를 대상으로 함.

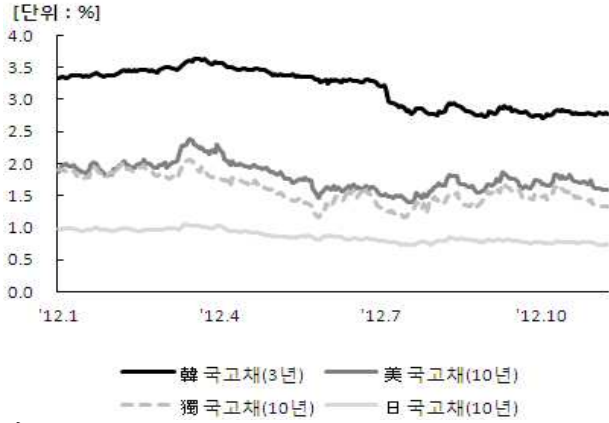
■ 해외 주요 경제지표

해외 지표		2011년 말	2012. 11. 8(목)	2012. 11. 15(목)	전주대비
금리	LIBOR(3개월, \$)	0.58	0.31	0.31	0.00
	미국 국고채(10년)	1.88	1.61	1.59	-0.02
	독일 국고채(10년)	1.83	1.36	1.34	-0.03
	일본 국고채(10년)	0.99	0.75	0.74	-0.01
환율	엔/달러	77.16	79.49	80.18	0.69
	달러/유로	1.2947	1.2743	1.2782	0.0039
	위안/달러	6.2939	6.2429	6.2332	-0.0097
주가	미국 DowJones	12,217.56	12,811.32	12,542.38	-2.1%
	미국 Nasdaq	2,605.15	2,895.59	2,836.94	-2.0%
	영국 FTSE100	5,572.28	5,776.05	5,677.75	-1.7%
	독일 DAX30	5,898.35	7,204.96	7,043.42	-2.2%
	프랑스 CAC40	3,159.81	3,407.68	3,382.40	-0.7%
	일본 Nikkei225	8,455.35	8,837.15	8,829.72	-0.1%
	중국 상해종합	2,199.42	2071.509	2,030.29	-2.0%
	대만 가권	7,072.08	7,242.63	7,143.84	-1.4%
	홍콩 항셱	18,434.39	21,566.91	21,108.93	-2.1%
	DowJones 보험지수	143.55	167.64	165.59	-1.2%
실물지표	두바이유	104.84	105.23	106.71	1.4%
	금(NYMEX)	1,563.70	1,731.45	1,715.80	-0.9%

* DowJones 보험지수(DJTINN) 1991년 12월 31일을 100p로 하는 유통주식수 조정 시가총액식으로 산출되며, 뉴욕증권거래소에 상장된 글로벌 보험사 중 상위 30개사를 대상으로 함.

■ 주요지표 비교차트

〈그림 1〉 주요국 이자율 추이



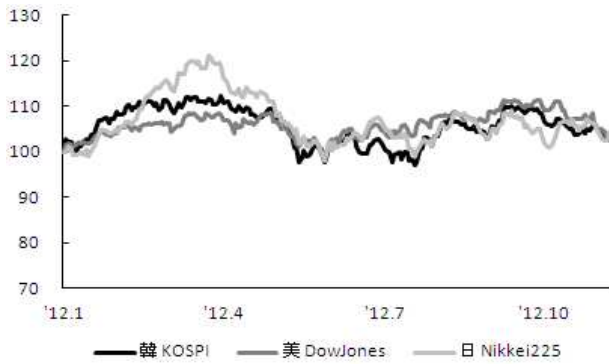
자료: Bloomberg.

〈그림 2〉 주요국 통화의 대미달러 환율 추이



주: 2011년 12월 말 환율을 100으로 계산한 지수임.
 자료: 한국은행.

〈그림 3〉 주요국 주가지수 추이



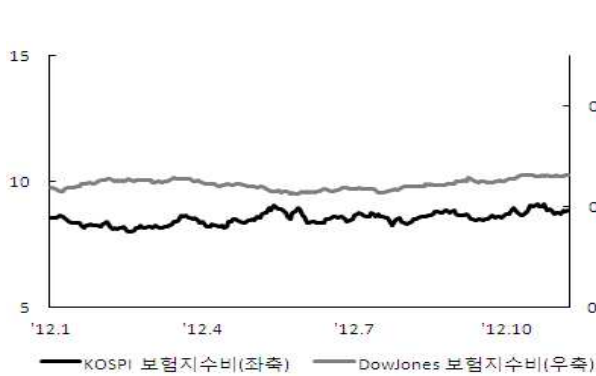
주: 2011년 12월 말 주가지수를 100으로 계산한 지수임.
 자료: 증권선물거래소, Bloomberg.

〈그림 4〉 한국·미국 보험지수 추이



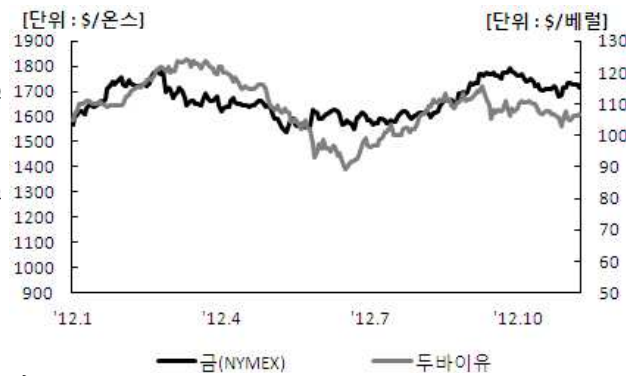
주: 2011년 12월 말 주가지수를 100으로 계산한 지수임.
 자료: 증권선물거래소, Bloomberg.

〈그림 5〉 한국·미국 보험지수비 추이



주: 보험지수비=보험지수/전체지수로 계산함.
 자료: 증권선물거래소, Bloomberg.

〈그림 6〉 국제유가·금 가격 추이



자료: Bloomberg.