



김세중 선임연구원

▣ 국내 주요 경제지표

| 국내 지표 |              | 2011년 말   | 2012. 11. 15(목) | 2012. 11. 22(목) | 전주대비   |
|-------|--------------|-----------|-----------------|-----------------|--------|
| 금리    | CD금리(91일)    | 3.54      | 2.85            | 2.85            | 0.00   |
|       | 국고채(3년)      | 3.30      | 2.78            | 2.82            | 0.04   |
|       | 회사채(3년, AA-) | 3.89      | 3.31            | 3.35            | 0.04   |
| 환율    | 원/달러         | 1,170.70  | 1,086.70        | 1,084.10        | -2.60  |
|       | 원/엔(100엔)    | 1,469.62  | 1,339.29        | 1,314.62        | -24.67 |
|       | 원/유로         | 1,471.57  | 1,389.02        | 1,396.43        | 7.41   |
|       | 원/위안         | 183.96    | 174.34          | 174.04          | -0.30  |
| 주가    | KOSPI        | 1,847.95  | 1,870.72        | 1,899.50        | 1.5%   |
|       | KOSDAQ       | 466.18    | 493.84          | 497.03          | 0.6%   |
|       | KOSPI 보험지수   | 15,959.14 | 16,571.10       | 16,389.46       | -1.1%  |

\* KOSPI 보험지수는 1980년 1월 4일을 100p로 하는 시가총액식으로 산출되며, KOSPI에 상장되어 있는 12개(손해보험 9사, 생명보험 3사) 보험회사를 대상으로 함

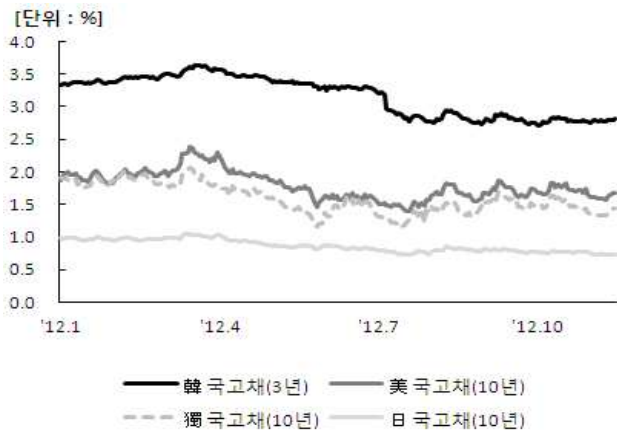
■ 해외 주요 경제지표

| 해외 지표 |                | 2011년 말   | 2012. 11. 15(목) | 2012. 11. 22(목) | 전주대비    |
|-------|----------------|-----------|-----------------|-----------------|---------|
| 금리    | LIBOR(3개월, \$) | 0.58      | 0.31            | 0.31            | 0.00    |
|       | 미국 국고채(10년)    | 1.88      | 1.59            | 1.68            | 0.09    |
|       | 독일 국고채(10년)    | 1.83      | 1.34            | 1.43            | 0.09    |
|       | 일본 국고채(10년)    | 0.99      | 0.74            | 0.74            | 0.00    |
| 환율    | 엔/달러           | 77.16     | 81.14           | 82.46           | 1.32    |
|       | 달러/유로          | 1.2947    | 1.2782          | 1.2881          | 0.0099  |
|       | 위안/달러          | 6.2939    | 6.2331          | 6.2290          | -0.0041 |
| 주가    | 미국 DowJones    | 12,217.56 | 12,542.38       | 12,836.89       | 2.3%    |
|       | 미국 Nasdaq      | 2,605.15  | 2,836.94        | 2,926.55        | 3.2%    |
|       | 영국 FTSE100     | 5,572.28  | 5,677.75        | 5,791.03        | 2.0%    |
|       | 독일 DAX30       | 5,898.35  | 7,043.42        | 7,244.99        | 2.9%    |
|       | 프랑스 CAC40      | 3,159.81  | 3,382.40        | 3,498.22        | 3.4%    |
|       | 일본 Nikkei225   | 8,455.35  | 8,829.72        | 9,366.80        | 6.1%    |
|       | 중국 상해종합        | 2,199.42  | 2030.29         | 2,015.61        | -0.7%   |
|       | 대만 가권          | 7,072.08  | 7,143.84        | 7,105.76        | -0.5%   |
|       | 홍콩 항셱          | 18,434.39 | 21,108.93       | 21,743.20       | 3.0%    |
|       | DowJones 보험지수  | 143.55    | 165.59          | 170.73          | 3.1%    |
| 실물지표  | 두바이유           | 104.84    | 106.71          | 108.70          | 1.9%    |
|       | 금(NYMEX)       | 1,563.70  | 1,715.80        | 1,729.55        | 0.8%    |

\* DowJones 보험지수(DJTINN) 1991년 12월 31일을 100p로 하는 유통주식수 조정 시가총액식으로 산출되며, 뉴욕증권거래소에 상장된 글로벌 보험회사 중 상위 30개사를 대상으로 함

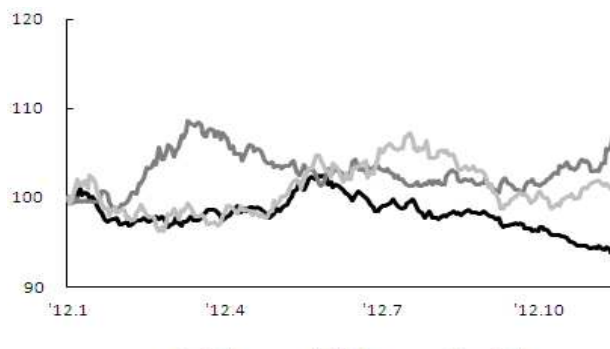
■ 주요지표 비교차트

〈그림 1〉 주요국 이자율 추이



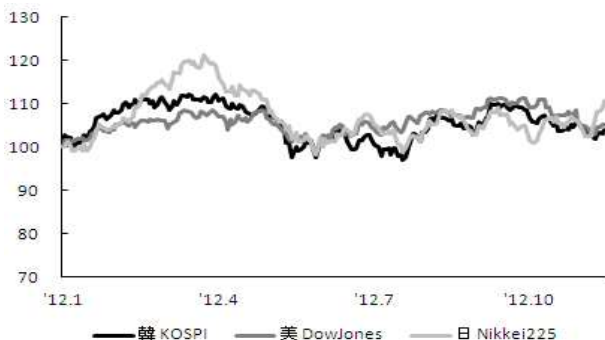
자료: 한국은행, Bloomberg

〈그림 2〉 주요국 통화의 대미달러 환율 추이



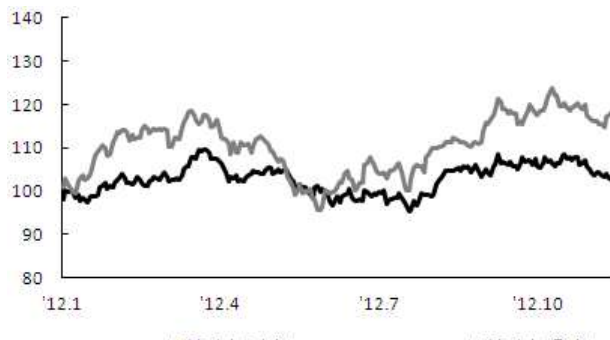
주: 2011년 12월 말 환율을 100으로 계산한 지수임  
 자료: 한국은행

〈그림 3〉 주요국 주가지수 추이



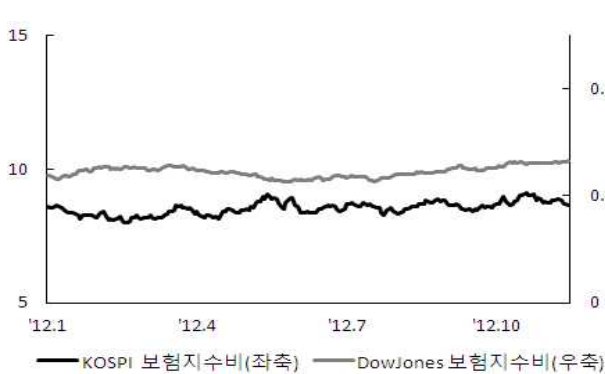
주: 2011년 12월 말 주가지수를 100으로 계산한 지수임  
 자료: 한국거래소, Bloomberg

〈그림 4〉 한국·미국 보험지수 추이



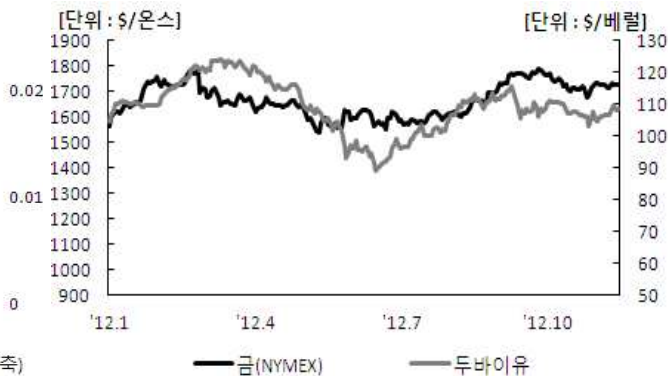
주: 2011년 12월 말 주가지수를 100으로 계산한 지수임  
 자료: 한국거래소, Bloomberg

〈그림 5〉 한국·미국 보험지수비 추이



주: 보험지수비=보험지수/전체지수로 계산함  
 자료: 한국거래소, Bloomberg

〈그림 6〉 국제유가·금 가격 추이



자료: Bloomberg