



김세중 선임연구원

▣ 국내 주요 경제지표

국내 지표		2011년 말	2012. 11. 22(목)	2012. 11. 29(목)	전주대비
금리	CD금리(91일)	3.54	2.85	2.85	0.00
	국고채(3년)	3.30	2.82	2.83	0.01
	회사채(3년, AA-)	3.89	3.35	3.36	0.01
환율	원/달러	1,170.70	1,084.10	1,084.70	0.60
	원/엔(100엔)	1,469.62	1,314.62	1,320.55	5.93
	원/유로	1,471.57	1,396.43	1,407.34	10.91
	원/위안	183.96	174.04	174.16	0.12
주가	KOSPI	1,847.95	1,899.50	1,934.85	1.9%
	KOSDAQ	466.18	497.03	496.73	-0.1%
	KOSPI 보험지수	15,959.14	16,389.46	16,422.94	0.2%

\* KOSPI 보험지수는 1980년 1월 4일을 100p로 하는 시가총액식으로 산출되며, KOSPI에 상장되어 있는 12개(손해보험 9사, 생명보험 3사) 보험회사를 대상으로 함

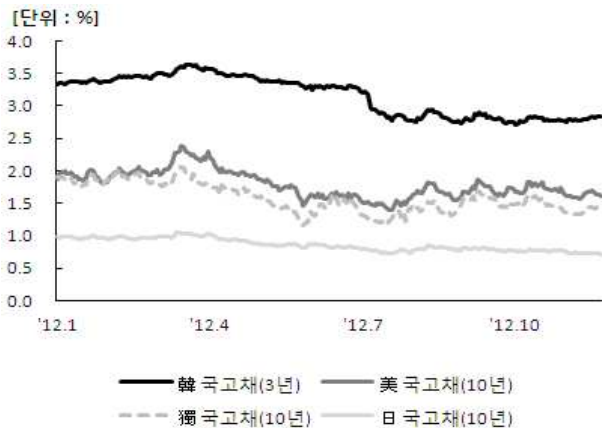
■ 해외 주요 경제지표

해외 지표		2011년 말	2012. 11. 22(목)	2012. 11. 29(목)	전주대비
금리	LIBOR(3개월, \$)	0.58	0.31	0.31	0.00
	미국 국고채(10년)	1.88	1.68	1.61	-0.06
	독일 국고채(10년)	1.83	1.43	1.37	-0.06
	일본 국고채(10년)	0.99	0.74	0.72	-0.03
환율	엔/달러	77.16	82.47	82.14	-0.32
	달러/유로	1,2947	1,2881	1,2974	0.0093
	위안/달러	6,2939	6,2289	6,2282	-0.0007
주가	미국 DowJones	12,217.56	12,836.89	13,021.82	1.4%
	미국 Nasdaq	2,605.15	2,926.55	3,012.03	2.9%
	영국 FTSE100	5,572.28	5,791.03	5,870.30	1.4%
	독일 DAX30	5,898.35	7,244.99	7,400.96	2.2%
	프랑스 CAC40	3,159.81	3,498.22	3,568.88	2.0%
	일본 Nikkei225	8,455.35	9,366.80	9,400.88	0.4%
	중국 상해종합	2,199.42	2015.611	1,963.49	-2.6%
	대만 가권	7,072.08	7,105.76	7,503.55	5.6%
	홍콩 항셱	18,434.39	21,743.20	21,922.89	0.8%
	DowJones 보험지수	143.55	170.73	173.53	1.6%
실물지표	두바이유	104.84	108.70	108.06	-0.6%
	금(NYMEX)	1,563.70	1,729.55	1,725.70	-0.2%

\* DowJones 보험지수(DJTINN) 1991년 12월 31일을 100p로 하는 유통주식수 조정 시가총액식으로 산출되며, 뉴욕증권거래소에 상장된 글로벌 보험회사 중 상위 30개사를 대상으로 함

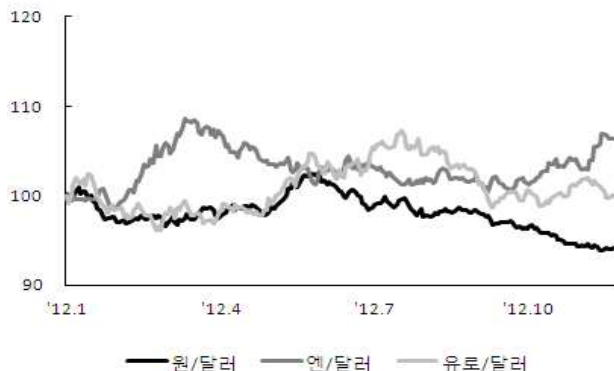
■ 주요지표 비교차트

〈그림 1〉 주요국 이자율 추이



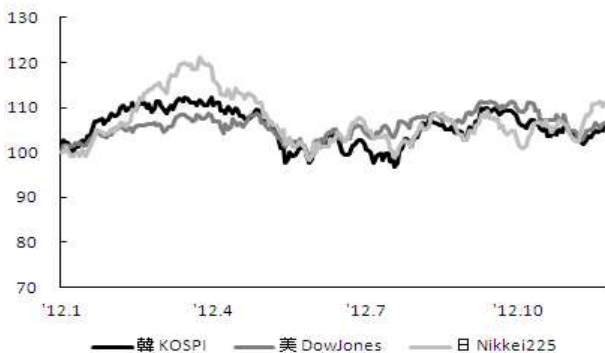
자료: 한국은행, Bloomberg

〈그림 2〉 주요국 통화의 대미달러 환율 추이



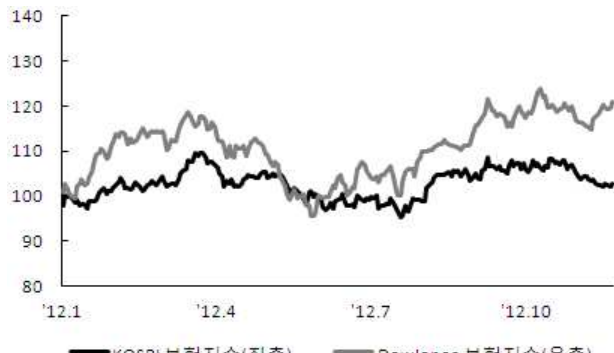
주: 2011년 12월 말 환율을 100으로 계산한 지수임  
자료: 한국은행

〈그림 3〉 주요국 주가지수 추이



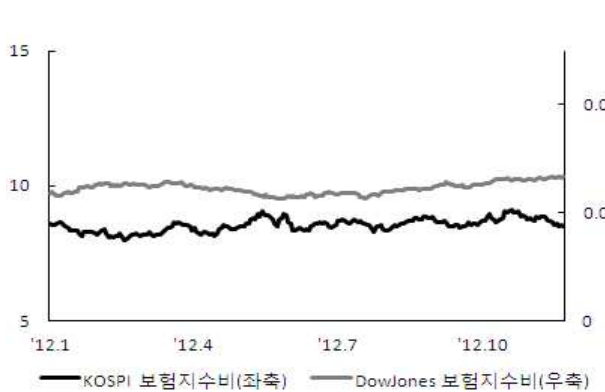
주: 2011년 12월 말 주가지수를 100으로 계산한 지수임  
자료: 한국거래소, Bloomberg

〈그림 4〉 한국·미국 보험지수 추이



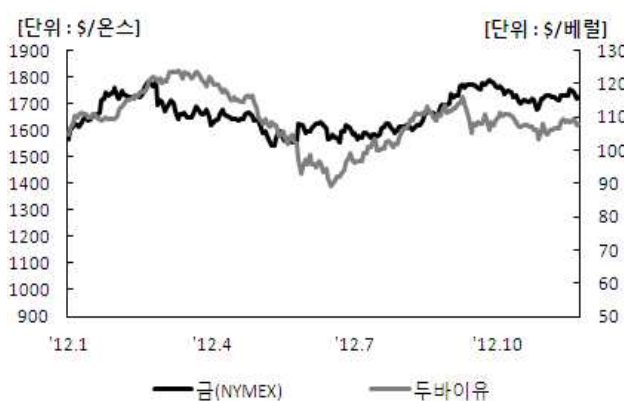
주: 2011년 12월 말 주가지수를 100으로 계산한 지수임  
자료: 한국거래소, Bloomberg

〈그림 5〉 한국·미국 보험지수비 추이



주: 보험지수비=보험지수/전체지수로 계산함  
자료: 한국거래소, Bloomberg

〈그림 6〉 국제유가·금 가격 추이



자료: Bloomberg