



김세중 선임연구원

▣ 국내 주요 경제지표

국내 지표		2011년 말	2012. 12. 6(목)	2012. 12. 13(목)	전주대비
금리	CD금리(91일)	3.54	2.85	2.89	0.04
	국고채(3년)	3.30	2.83	2.86	0.03
	회사채(3년, AA-)	3.89	3.28	3.30	0.02
환율	원/달러	1,170.70	1,082.70	1,072.30	-10.40
	원/엔(100엔)	1,469.62	1,313.96	1,282.35	-31.61
	원/유로	1,471.57	1,403.61	1,402.14	-1.47
	원/위안	183.96	173.84	172.06	-1.78
주가	KOSPI	1,847.95	1,949.62	2,002.77	2.7%
	KOSDAQ	466.18	488.03	490.15	0.4%
	KOSPI 보험지수	15,959.14	16,426.55	16,569.95	0.9%

* KOSPI 보험지수는 1980년 1월 4일을 100p로 하는 시가총액식으로 산출되며, KOSPI에 상장되어 있는 12개(손해보험 9사, 생명보험 3사) 보험회사를 대상으로 함

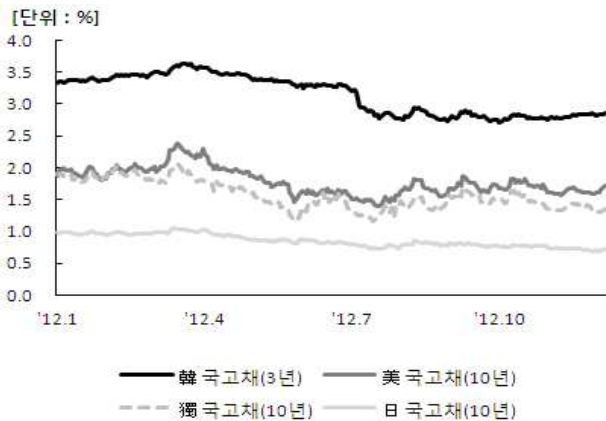
■ 해외 주요 경제지표

해외 지표		2011년 말	2012. 12. 6(목)	2012. 12. 13(목)	전주대비
금리	LIBOR(3개월, \$)	0.58	0.31	0.31	0.00
	미국 국고채(10년)	1.88	1.59	1.73	0.14
	독일 국고채(10년)	1.83	1.30	1.35	0.06
	일본 국고채(10년)	0.99	0.70	0.73	0.04
환율	엔/달러	77.16	82.40	83.62	1.22
	달러/유로	1,2947	1,2964	1,3076	0.0112
	위안/달러	6,2939	6,2282	6,2321	0.0039
주가	미국 DowJones	12,217.56	13,074.04	13,170.72	0.7%
	미국 Nasdaq	2,605.15	2,989.27	2,992.16	0.1%
	영국 FTSE100	5,572.28	5,901.42	5,929.61	0.5%
	독일 DAX30	5,898.35	7,534.54	7,581.98	0.6%
	프랑스 CAC40	3,159.81	3,601.65	3,643.13	1.2%
	일본 Nikkei225	8,455.35	9,545.16	9,742.73	2.1%
	중국 상해종합	2,199.42	2029.237	2,061.48	1.6%
	대만 가권	7,072.08	7,623.26	7,757.09	1.8%
	홍콩 항셱	18,434.39	22,249.81	22,445.58	0.9%
	DowJones 보험지수	143.55	175.04	176.67	0.9%
실물지표	두바이유	104.84	105.81	104.42	-1.3%
	금(NYMEX)	1,563.70	1,699.90	1,696.95	-0.2%

* DowJones 보험지수(DJTINN) 1991년 12월 31일을 100p로 하는 유통주식수 조정 시가총액식으로 산출되며, 뉴욕증권거래소에 상장된 글로벌 보험회사 중 상위 30개사를 대상으로 함

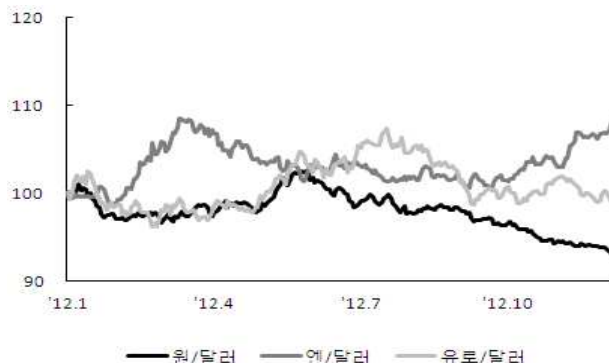
■ 주요지표 비교차트

〈그림 1〉 주요국 이자율 추이



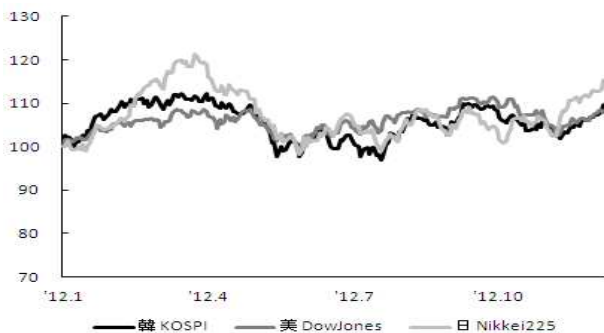
자료: 한국은행, Bloomberg

〈그림 2〉 주요국 통화의 대미달러 환율 추이



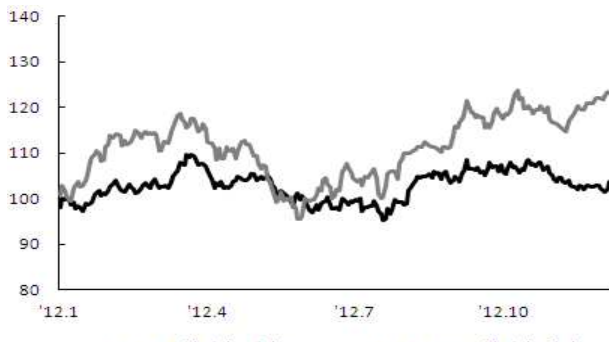
주: 2011년 12월 말 환율을 100으로 계산한 지수임
 자료: 한국은행

〈그림 3〉 주요국 주가지수 추이



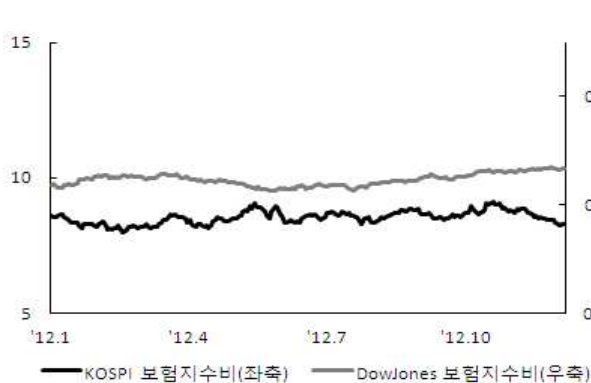
주: 2011년 12월 말 주가지수를 100으로 계산한 지수임
 자료: 한국거래소, Bloomberg

〈그림 4〉 한국·미국 보험지수 추이



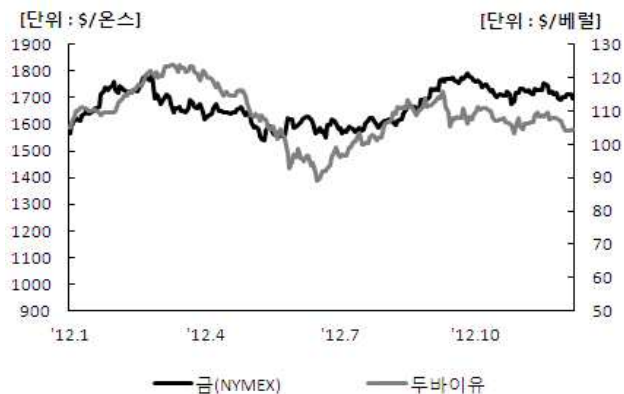
주: 2011년 12월 말 주가지수를 100으로 계산한 지수임
 자료: 한국거래소, Bloomberg

〈그림 5〉 한국·미국 보험지수비 추이



주: 보험지수비=보험지수/전체지수로 계산함
 자료: 한국거래소, Bloomberg

〈그림 6〉 국제유가·금 가격 추이



자료: Bloomberg