



김세중 선임연구원

▣ 국내 주요 경제지표

국내 지표		2011년 말	2012. 12. 20(목)	2012. 12. 27(목)	전주대비
금리	CD금리(91일)	3.54	2.89	2.89	0.00
	국고채(3년)	3.30	2.88	2.85	-0.03
	회사채(3년, AA-)	3.89	3.32	3.31	-0.01
환율	원/달러	1,170.70	1,073.40	1,073.80	0.40
	원/엔(100엔)	1,469.62	1,272.78	1,255.10	-17.68
	원/유로	1,471.57	1,421.72	1,419.72	-2.00
	원/위안	183.96	172.29	172.21	-0.08
주가	KOSPI	1,847.95	1,999.50	1,987.35	-0.6%
	KOSDAQ	466.18	479.21	492.08	2.7%
	KOSPI 보험지수	15,959.14	16,840.99	16,779.38	-0.4%

* KOSPI 보험지수는 1980년 1월 4일을 100p로 하는 시가총액식으로 산출되며, KOSPI에 상장되어 있는 12개(손해보험 9사, 생명보험 3사) 보험회사를 대상으로 함

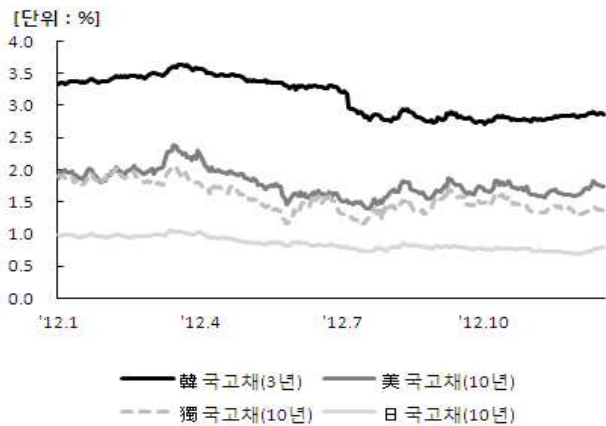
■ 해외 주요 경제지표

해외 지표		2011년 말	2012. 12. 20(목)	2012. 12. 27(목)	전주대비
금리	LIBOR(3개월, \$)	0.58	0.31	0.31	0.00
	미국 국고채(10년)	1.88	1.80	1.74	-0.06
	독일 국고채(10년)	1.83	1.42	1.32	-0.10
	일본 국고채(10년)	0.99	0.77	0.80	0.03
환율	엔/달러	77.16	84.34	85.56	1.22
	달러/유로	1,2947	1,3245	1,3221	-0.0024
	위안/달러	6,2939	6,2302	6,2353	0.0051
주가	미국 DowJones	12,217.56	13,311.72	13096.31	-1.6%
	미국 Nasdaq	2,605.15	3,050.39	2985.91	-2.1%
	영국 FTSE100	5,572.28	5,958.34	5954.30	-0.1%
	독일 DAX30	5,898.35	7,672.10	7655.88	-0.2%
	프랑스 CAC40	3,159.81	3,666.73	3674.26	0.2%
	일본 Nikkei225	8,455.35	10,039.33	10322.98	2.8%
	중국 상해종합	2,199.42	2,168.35	2205.90	1.7%
	대만 가권	7,072.08	7,595.46	7648.41	0.7%
	홍콩 항셱	18,434.39	22,659.78	22619.78	-0.2%
	DowJones 보험지수	143.55	180.49	178.31	-1.2%
실물지표	두바이유	104.84	106.28	107.54	1.2%
	금(NYMEX)	1,563.70	1,647.70	1664.26	1.0%

* DowJones 보험지수(DJTINN) 1991년 12월 31일을 100p로 하는 유통주식수 조정 시가총액식으로 산출되며, 뉴욕증권거래소에 상장된 글로벌 보험회사 중 상위 30개사를 대상으로 함

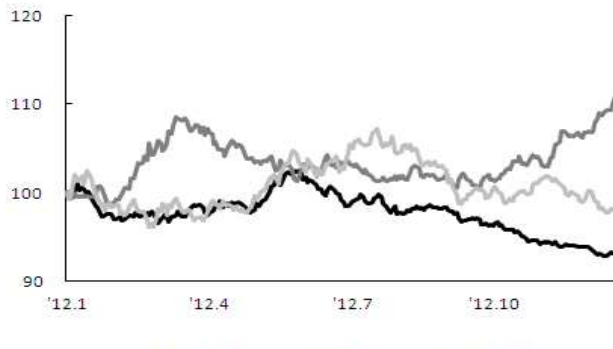
■ 주요지표 비교차트

〈그림 1〉 주요국 이자율 추이



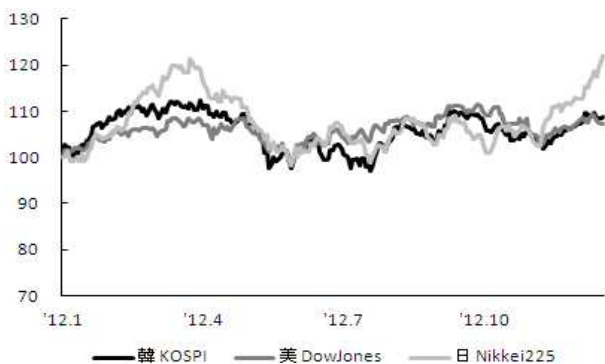
자료: 한국은행, Bloomberg

〈그림 2〉 주요국 통화의 대미달러 환율 추이



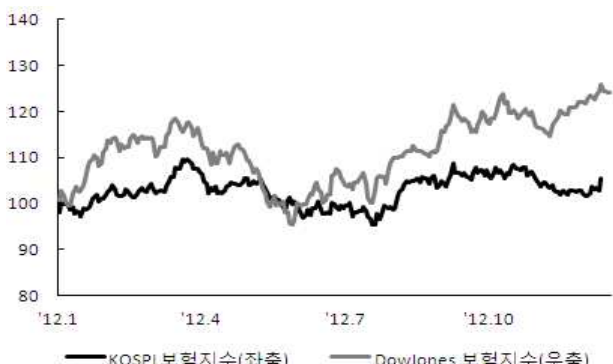
주: 2011년 12월 말 환율을 100으로 계산한 지수임
자료: 한국은행

〈그림 3〉 주요국 주가지수 추이



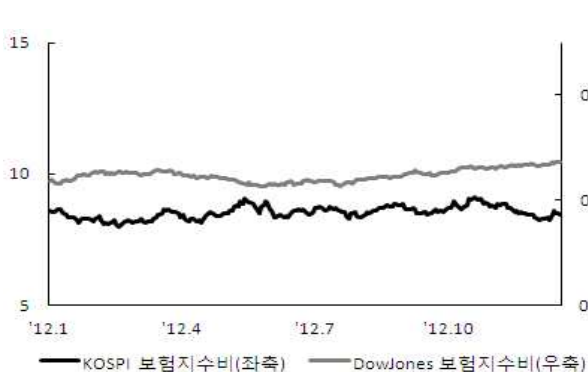
주: 2011년 12월 말 주가지수를 100으로 계산한 지수임
자료: 한국거래소, Bloomberg

〈그림 4〉 한국·미국 보험지수 추이



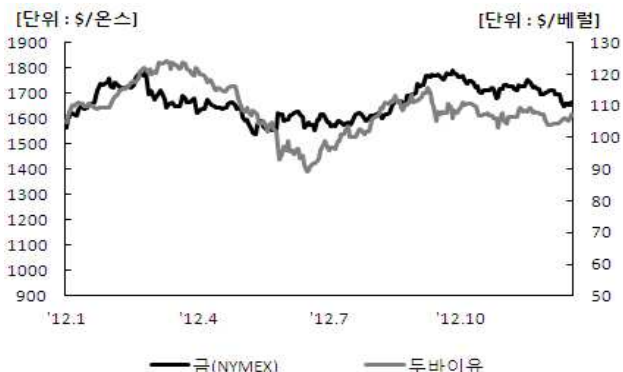
주: 2011년 12월 말 주가지수를 100으로 계산한 지수임
자료: 한국거래소, Bloomberg

〈그림 5〉 한국·미국 보험지수비 추이



주: 보험지수비=보험지수/전체지수로 계산함
자료: 한국거래소, Bloomberg

〈그림 6〉 국제유가·금 가격 추이



자료: Bloomberg