



김세중 선임연구원

▣ 국내 주요 경제지표

| 국내 지표 |              | 2011년 말   | 2012. 12. 27(목) | 2013. 1. 3(목) | 전주대비   |
|-------|--------------|-----------|-----------------|---------------|--------|
| 금리    | CD금리(91일)    | 3.54      | 2.89            | 2.88          | -0.01  |
|       | 국고채(3년)      | 3.30      | 2.85            | 2.77          | -0.08  |
|       | 회사채(3년, AA-) | 3.89      | 3.31            | 3.25          | -0.06  |
| 환율    | 원/달러         | 1,170.70  | 1,072.50        | 1,063.80      | -8.70  |
|       | 원/엔(100엔)    | 1,469.62  | 1,241.89        | 1,216.33      | -25.56 |
|       | 원/유로         | 1,471.57  | 1,419.56        | 1,387.41      | -32.15 |
|       | 원/위안         | 183.96    | 171.99          | 170.75        | -1.24  |
| 주가    | KOSPI        | 1,847.95  | 1,987.35        | 2,019.41      | 1.6%   |
|       | KOSDAQ       | 466.18    | 492.08          | 499.07        | 1.4%   |
|       | KOSPI 보험지수   | 15,959.14 | 16,779.38       | 16,583.77     | -1.2%  |

\* KOSPI 보험지수는 1980년 1월 4일을 100p로 하는 시가총액식으로 산출되며, KOSPI에 상장되어 있는 12개(손해보험 9사, 생명보험 3사) 보험회사를 대상으로 함

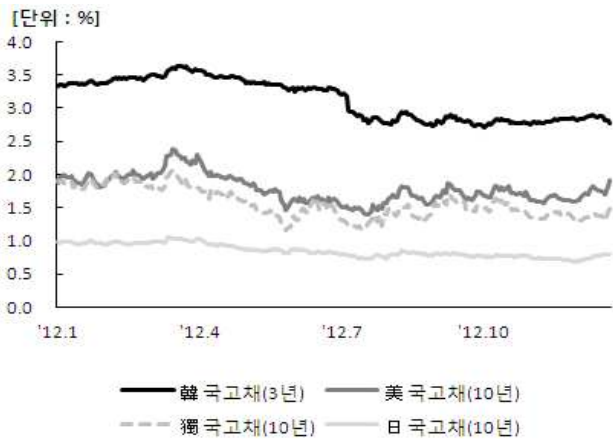
■ 해외 주요 경제지표

| 해외 지표 |                | 2011년 말   | 2012. 12. 27(목) | 2013. 1. 3(목) | 전주대비    |
|-------|----------------|-----------|-----------------|---------------|---------|
| 금리    | LIBOR(3개월, \$) | 0.58      | 0.31            | 0.31          | -0.01   |
|       | 미국 국고채(10년)    | 1.88      | 1.74            | 1.91          | 0.18    |
|       | 독일 국고채(10년)    | 1.83      | 1.32            | 1.48          | 0.16    |
|       | 일본 국고채(10년)    | 0.99      | 0.80            | 0.79          | -0.01   |
| 환율    | 엔/달러           | 77.16     | 86.36           | 87.46         | 1.10    |
|       | 달러/유로          | 1.2947    | 1.3236          | 1.3042        | -0.0194 |
|       | 위안/달러          | 6.2939    | 6.2360          | 6.2303        | -0.0057 |
| 주가    | 미국 DowJones    | 12,217.56 | 13,096.31       | 13,391.36     | 2.3%    |
|       | 미국 Nasdaq      | 2,605.15  | 2,985.91        | 3,100.57      | 3.8%    |
|       | 영국 FTSE100     | 5,572.28  | 5,954.30        | 6,047.34      | 1.6%    |
|       | 독일 DAX30       | 5,898.35  | 7,655.88        | 7,756.44      | 1.3%    |
|       | 프랑스 CAC40      | 3,159.81  | 3,674.26        | 3,721.17      | 1.3%    |
|       | 일본 Nikkei225   | 8,455.35  | 10,322.98       | 10,395.18     | 0.7%    |
|       | 중국 상해종합        | 2,199.42  | 2205.897        | 2,233.25      | 1.2%    |
|       | 대만 가권          | 7,072.08  | 7,648.41        | 7,836.84      | 2.5%    |
|       | 홍콩 항셱          | 18,434.39 | 22,619.78       | 23,398.60     | 3.4%    |
|       | DowJones 보험지수  | 143.55    | 178.31          | 183.94        | 3.2%    |
| 실물지표  | 두바이유           | 104.84    | 107.54          | 107.18        | -0.3%   |
|       | 금(NYMEX)       | 1,563.70  | 1,664.26        | 1,663.95      | 0.0%    |

\* DowJones 보험지수(DJTINN) 1991년 12월 31일을 100p로 하는 유통주식수 조정 시가총액식으로 산출되며, 뉴욕증권거래소에 상장된 글로벌 보험회사 중 상위 30개사를 대상으로 함

■ 주요지표 비교차트

〈그림 1〉 주요국 이자율 추이



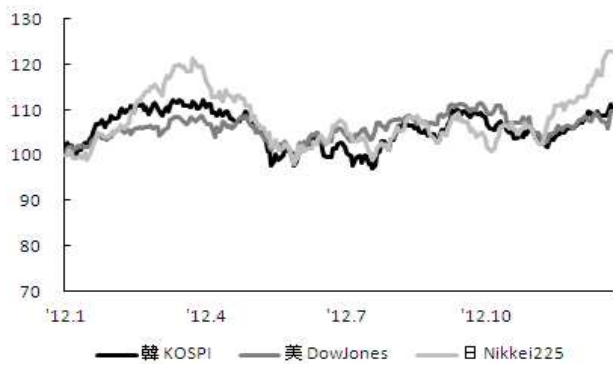
자료: 한국은행, Bloomberg

〈그림 2〉 주요국 통화의 대미달러 환율 추이



자료: 한국은행

〈그림 3〉 주요국 주가지수 추이



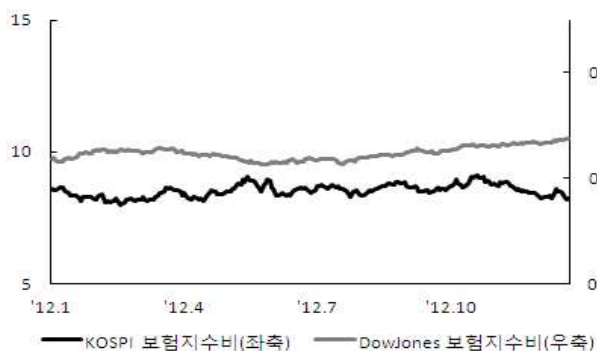
자료: 한국거래소, Bloomberg

〈그림 4〉 한국·미국 보험지수 추이



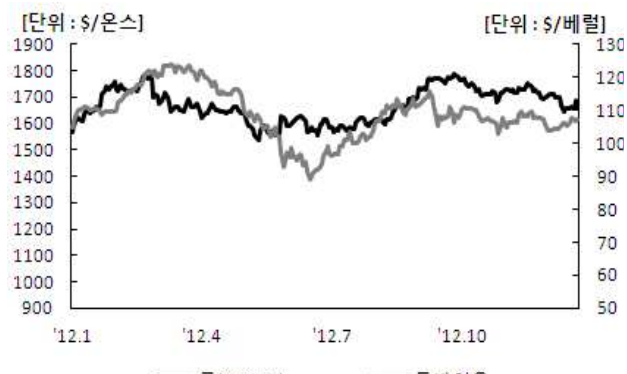
자료: 한국거래소, Bloomberg

〈그림 5〉 한국·미국 보험지수비 추이



자료: 한국거래소, Bloomberg

〈그림 6〉 국제유가·금 가격 추이



자료: Bloomberg