



김세중 선임연구원

▣ 국내 주요 경제지표

국내 지표		2011년 말	2013. 1. 3(목)	2013. 1. 10(목)	전주대비
금리	CD금리(91일)	3.54	2.88	2.87	-0.01
	국고채(3년)	3.30	2.77	2.70	-0.07
	회사채(3년, AA-)	3.89	3.25	3.19	-0.06
환율	원/달러	1,170.70	1,063.80	1,061.00	-2.80
	원/엔(100엔)	1,469.62	1,216.33	1,193.41	-22.92
	원/유로	1,471.57	1,387.41	1,407.68	20.27
	원/위안	183.96	170.75	170.48	-0.27
주가	KOSPI	1,847.95	2,019.41	2,006.80	-0.6%
	KOSDAQ	466.18	499.07	514.48	3.1%
	KOSPI 보험지수	15,959.14	16,583.77	16,672.49	0.5%

* KOSPI 보험지수는 1980년 1월 4일을 100p로 하는 시가총액식으로 산출되며, KOSPI에 상장되어 있는 12개(손해보험 9사, 생명보험 3사) 보험회사를 대상으로 함

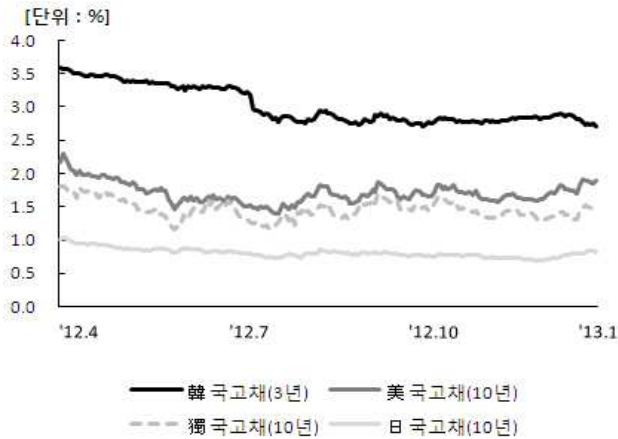
■ 해외 주요 경제지표

해외 지표		2011년 말	2013. 1. 3(목)	2013. 1. 10(목)	전주대비
금리	LIBOR(3개월, \$)	0.58	0.31	0.31	0.00
	미국 국고채(10년)	1.88	1.91	1.90	-0.02
	독일 국고채(10년)	1.83	1.48	1.56	0.08
	일본 국고채(10년)	0.99	0.79	0.83	0.04
환율	엔/달러	77.16	87.46	88.91	1.45
	달러/유로	1,2947	1,3042	1,3267	0.0225
	위안/달러	6,2939	6,2303	6,2237	-0.0066
주가	미국 DowJones	12,217.56	13,391.36	13,471.22	0.6%
	미국 Nasdaq	2,605.15	3,100.57	3,121.76	0.7%
	영국 FTSE100	5,572.28	6,047.34	6,101.51	0.9%
	독일 DAX30	5,898.35	7,756.44	7,708.47	-0.6%
	프랑스 CAC40	3,159.81	3,721.17	3,703.12	-0.5%
	일본 Nikkei225	8,455.35	10,395.18	10,652.64	2.5%
	중국 상해종합	2,199.42	2233.252	2,283.66	2.3%
	대만 가권	7,072.08	7,836.84	7,811.64	-0.3%
	홍콩 항셱	18,434.39	23,398.60	23,354.31	-0.2%
	DowJones 보험지수	143.55	183.94	185.60	0.9%
실물지표	두바이유	104.84	107.18	107.83	0.6%
	금(NYMEX)	1,563.70	1,663.95	1,675.45	0.7%

* DowJones 보험지수(DJTINN) 1991년 12월 31일을 100p로 하는 유통주식수 조정 시가총액식으로 산출되며, 뉴욕증권거래소에 상장된 글로벌 보험회사 중 상위 30개사를 대상으로 함

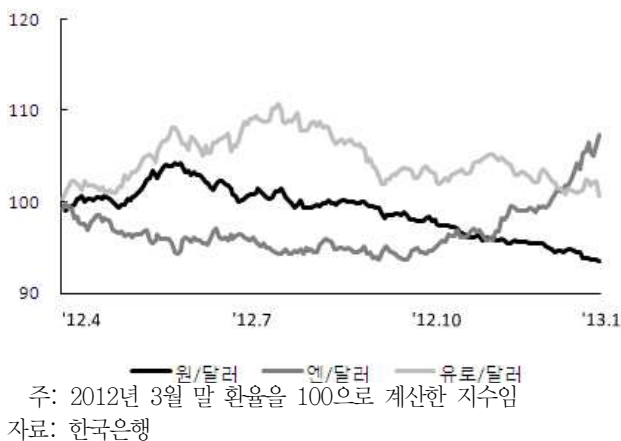
■ 주요지표 비교차트

〈그림 1〉 주요국 이자율 추이



자료: 한국은행, Bloomberg

〈그림 2〉 주요국 통화의 대미달러 환율 추이



자료: 한국은행

〈그림 3〉 주요국 주가지수 추이



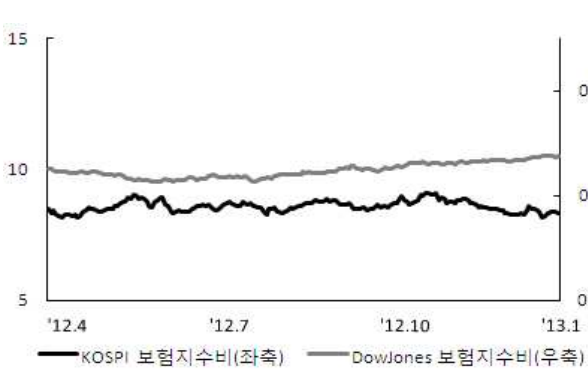
주: 2012년 3월 말 주가지수를 100으로 계산한 지수임
 자료: 한국거래소, Bloomberg

〈그림 4〉 한국·미국 보험지수 추이



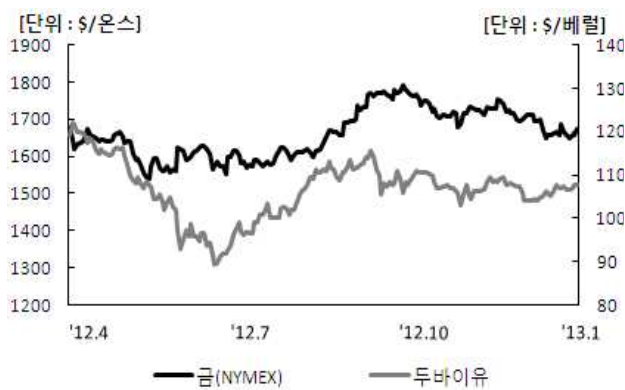
주: 2012년 3월 말 주가지수를 100으로 계산한 지수임
 자료: 한국거래소, Bloomberg

〈그림 5〉 한국·미국 보험지수비 추이



주: 보험지수비=보험지수/전체지수로 계산함
 자료: 한국거래소, Bloomberg

〈그림 6〉 국제유가·금 가격 추이



자료: Bloomberg