



김세중 선임연구원

▣ 국내 주요 경제지표

국내 지표		2011년 말	2013.1.10목)	2013.1.17목)	전주대비
금리	CD금리(91일)	3.54	2.87	2.85	-0.02
	국고채(3년)	3.30	2.70	2.73	0.03
	회사채(3년, AA-)	3.89	3.19	3.19	0.00
환율	원/달러	1,170.70	1,061.00	1,058.20	-2.80
	원/엔(100엔)	1,469.62	1,193.41	1,174.93	-18.48
	원/유로	1,471.57	1,407.68	1,415.50	7.82
	원/위안	183.96	170.48	170.24	-0.24
주가	KOSPI	1,847.95	2,006.80	1,974.27	-1.6%
	KOSDAQ	466.18	514.48	506.35	-1.6%
	KOSPI 보험지수	15,959.14	16,672.49	17,021.05	2.1%

* KOSPI 보험지수는 1980년 1월 4일을 100p로 하는 시가총액식으로 산출되며, KOSPI에 상장되어 있는 12개(손해보험 9사, 생명보험 3사) 보험회사를 대상으로 함

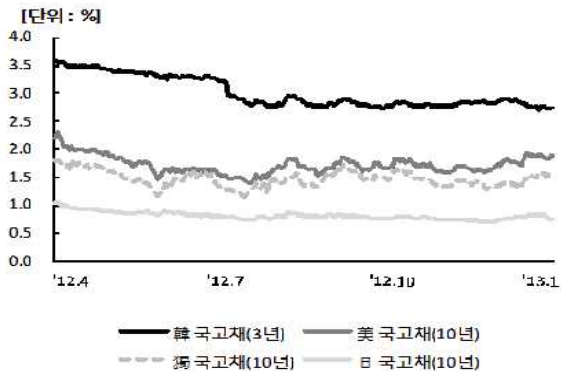
■ 해외 주요 경제지표

해외 지표		2011년 말	2013.1.10(목)	2013.1.17(목)	전주대비
금리	LIBOR(3개월, \$)	0.58	0.31	0.30	0.00
	미국 국고채(10년)	1.88	1.90	1.88	-0.02
	독일 국고채(10년)	1.83	1.56	1.61	0.05
	일본 국고채(10년)	0.99	0.83	0.74	-0.08
환율	엔/달러	77.16	88.91	90.06	1.16
	달러/유로	1.2947	1.3267	1.3376	0.0109
	위안/달러	6.2939	6.2237	6.2159	-0.0078
주가	미국 DowJones	12,217.56	13,471.22	13,596.02	0.9%
	미국 Nasdaq	2,605.15	3,121.76	3,136.00	0.5%
	영국 FTSE100	5,572.28	6,101.51	6,132.36	0.5%
	독일 DAX30	5,898.35	7,708.47	7,735.46	0.4%
	프랑스 CAC40	3,159.81	3,703.12	3,744.11	1.1%
	일본 Nikkei225	8,455.35	10,652.64	10,854.05	1.9%
	중국 상해종합	2,199.42	2283.657	2,284.91	0.1%
	대만 가권	7,072.08	7,811.64	7,616.64	-2.5%
	홍콩 항셱	18,434.39	23,354.31	23,339.76	-0.1%
	DowJones 보험지수	143.55	185.60	185.58	0.0%
실물지표	두바이유	104.84	107.83	105.96	-1.7%
	금(NYMEX)	1,563.70	1,675.45	1,687.55	0.7%

* DowJones 보험지수(DJTINN) 1991년 12월 31일을 100p로 하는 유통주식수 조정 시가총액식으로 산출되며, 뉴욕증권거래소에 상장된 글로벌 보험회사 중 상위 30개사를 대상으로 함

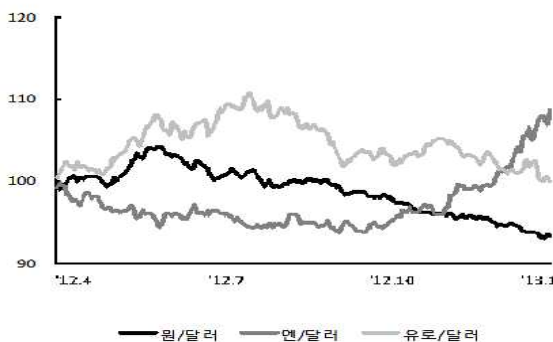
■ 주요지표 비교차트

〈그림 1〉 주요국 이자율 추이



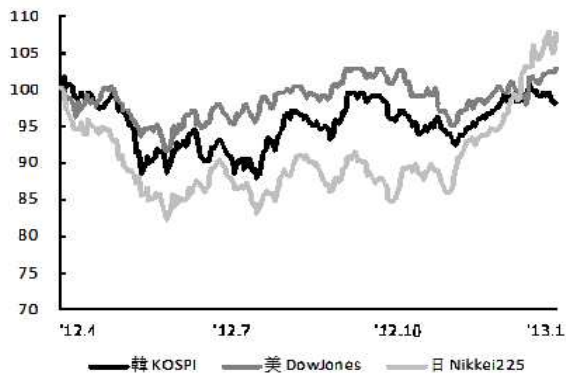
자료: 한국은행, Bloomberg

〈그림 2〉 주요국 통화의 대미달러 환율 추이



주: 2012년 3월 말 환율을 100으로 계산한 지수임
자료: 한국은행

〈그림 3〉 주요국 주가지수 추이



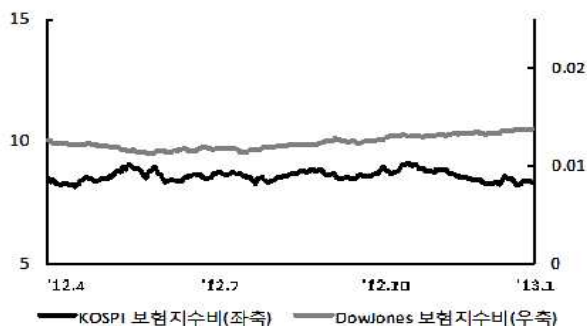
주: 2012년 3월 말 주가지수를 100으로 계산한 지수임
자료: 한국거래소, Bloomberg

〈그림 4〉 한국, 미국 보험지수 추이



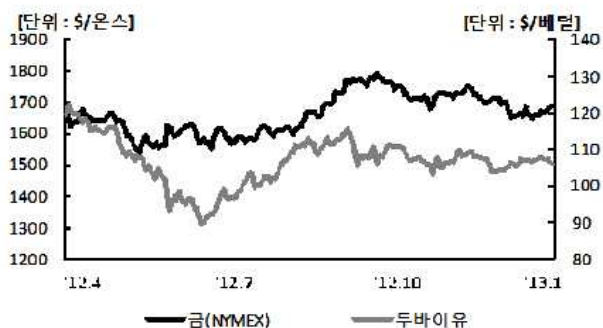
주: 2012년 3월 말 주가지수를 100으로 계산한 지수임
자료: 한국거래소, Bloomberg

〈그림 5〉 한국, 미국 보험지수비 추이



주: 보험지수비=보험지수/전체지수로 계산함
자료: 한국거래소, Bloomberg

〈그림 6〉 국제유가, 금 가격 추이



자료: Bloomberg