



김세중 선임연구원

▣ 국내 주요 경제지표

국내 지표		2011년 말	2013. 1. 17(목)	2013. 1. 24(목)	전주대비
금리	CD금리(91일)	3.54	2.85	2.84	-0.01
	국고채(3년)	3.30	2.73	2.71	-0.02
	회사채(3년, AA-)	3.89	3.19	3.13	-0.06
환율	원/달러	1,170.70	1,058.20	1,068.40	10.20
	원/엔(100엔)	1,469.62	1,174.93	1,182.64	7.71
	원/유로	1,471.57	1,415.50	1,429.15	13.65
	원/위안	183.96	170.24	171.82	1.58
주가	KOSPI	1,847.95	1,974.27	1,964.48	-0.5%
	KOSDAQ	466.18	506.35	508.63	0.5%
	KOSPI 보험지수	15,959.14	17,021.05	17,518.63	2.9%

* KOSPI 보험지수는 1980년 1월 4일을 100p로 하는 시가총액식으로 산출되며, KOSPI에 상장되어 있는 12개(손해보험 9사, 생명보험 3사) 보험회사를 대상으로 함

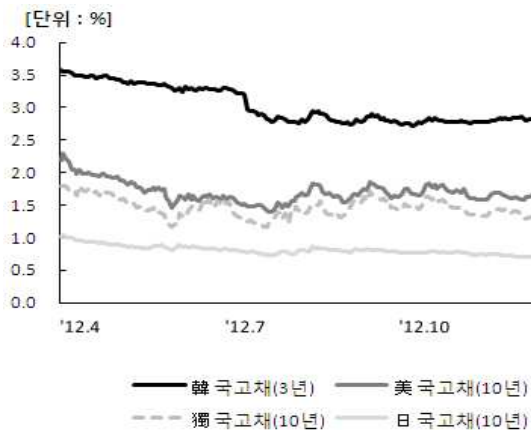
■ 해외 주요 경제지표

해외 지표		2011년 말	2013. 1. 17(목)	2013. 1. 24(목)	전주대비
금리	LIBOR(3개월, \$)	0.58	0.30	0.30	0.00
	미국 국고채(10년)	1.88	1.88	1.85	-0.03
	독일 국고채(10년)	1.83	1.61	1.57	-0.03
	일본 국고채(10년)	0.99	0.74	0.73	-0.02
환율	엔/달러	77.16	90.07	90.34	0.28
	달러/유로	1,2947	1,3376	1,3377	0.0001
	위안/달러	6,2939	6,2160	6,2181	0.0021
주가	미국 DowJones	12,217.56	13,596.02	13,825.33	1.7%
	미국 Nasdaq	2,605.15	3,136.00	3,130.38	-0.2%
	영국 FTSE100	5,572.28	6,132.36	6,264.91	2.2%
	독일 DAX30	5,898.35	7,735.46	7,748.13	0.2%
	프랑스 CAC40	3,159.81	3,744.11	3,752.17	0.2%
	일본 Nikkei225	8,455.35	10,609.64	10,620.87	0.1%
	중국 상해종합	2,199.42	2284,909	2,302.60	0.8%
	대만 가권	7,072.08	7,616.64	7,695.99	1.0%
	홍콩 항셱	18,434.39	23,339.76	23,598.90	1.1%
	DowJones 보험지수	143.55	185.58	187.67	1.1%
실물지표	두바이유	104.84	105.96	108.33	2.2%
	금(NYMEX)	1,563.70	1,687.55	1,667.95	-1.2%

* DowJones 보험지수(DJTINN) 1991년 12월 31일을 100p로 하는 유통주식수 조정 시가총액식으로 산출되며, 뉴욕증권거래소에 상장된 글로벌 보험회사 중 상위 30개사를 대상으로 함

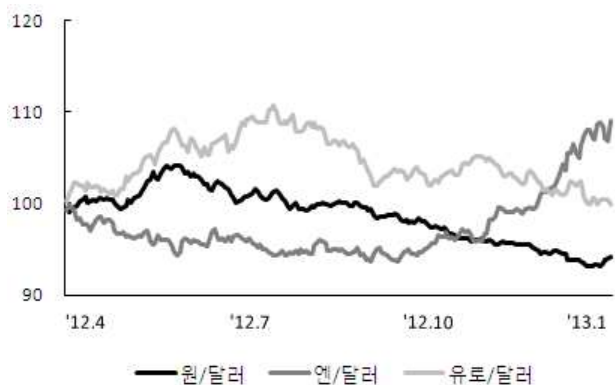
■ 주요지표 비교차트

〈그림 1〉 주요국 이자율 추이



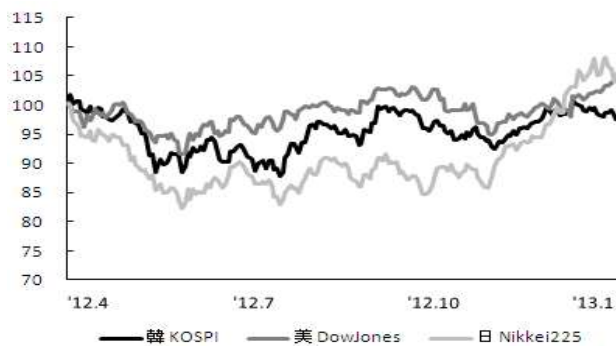
자료: 한국은행, Bloomberg

〈그림 2〉 주요국 통화의 대미달러 환율 추이



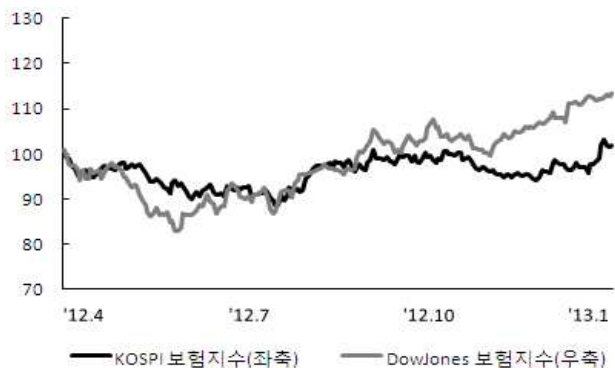
주: 2012년 3월 말 환율을 100으로 계산한 지수임
자료: 한국은행

〈그림 3〉 주요국 주가지수 추이



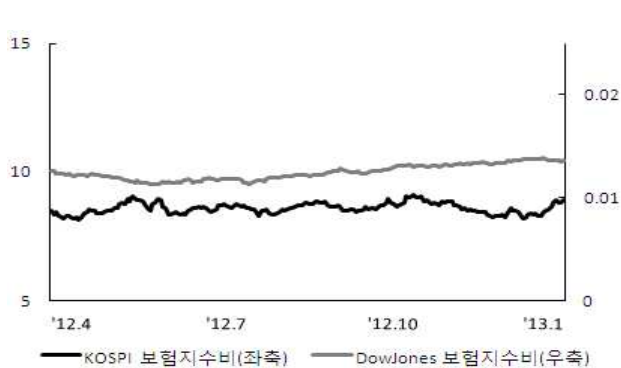
주: 2012년 3월 말 주가지수를 100으로 계산한 지수임
자료: 한국거래소, Bloomberg

〈그림 4〉 한국·미국 보험지수 추이



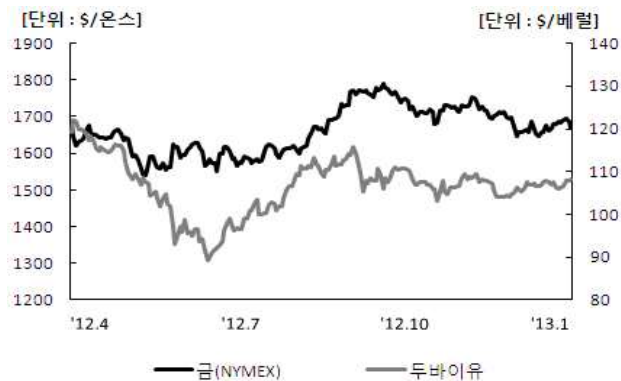
주: 2012년 3월 말 주가지수를 100으로 계산한 지수임
자료: 한국거래소, Bloomberg

〈그림 5〉 한국·미국 보험지수비 추이



주: 보험지수비=보험지수/전체지수로 계산함
자료: 한국거래소, Bloomberg

〈그림 6〉 국제유가·금 가격 추이



자료: Bloomberg