



김세중 선임연구원

▣ 국내 주요 경제지표

국내 지표		2011년 말	2013. 1. 31(목)	2013. 2. 7(목)	전주대비
금리	CD금리(91일)	3.54	2.84	2.84	0.00
	국고채(3년)	3.30	2.76	2.72	-0.04
	회사채(3년, AA-)	3.89	3.13	3.08	-0.05
환율	원/달러	1,170.70	1,088.90	1,089.30	0.40
	원/엔(100엔)	1,469.62	1,186.04	1,163.28	-22.76
	원/유로	1,471.57	1,479.38	1,459.12	-20.26
	원/위안	183.96	175.10	174.78	-0.32
주가	KOSPI	1,847.95	1,961.94	1,931.77	-1.5%
	KOSDAQ	466.18	503.67	501.78	-0.4%
	KOSPI 보험지수	15,959.14	17,409.32	17,496.61	0.5%

* KOSPI 보험지수는 1980년 1월 4일을 100p로 하는 시가총액식으로 산출되며, KOSPI에 상장되어 있는 12개(손해보험 9사, 생명보험 3사) 보험회사를 대상으로 함

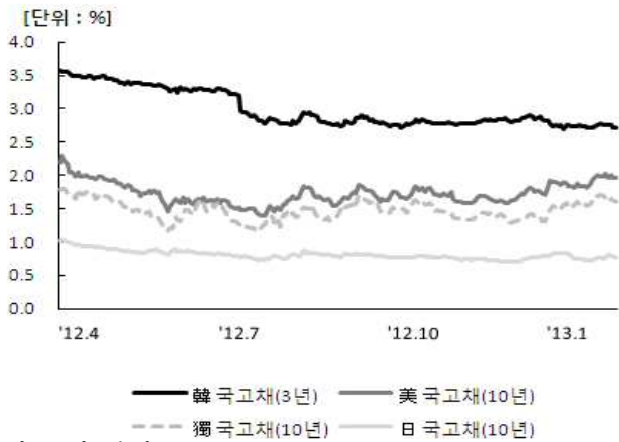
■ 해외 주요 경제지표

해외 지표		2011년 말	2013. 1. 31(목)	2013. 2. 7(목)	전주대비
금리	LIBOR(3개월, \$)	0.58	0.30	0.29	-0.01
	미국 국고채(10년)	1.88	1.98	1.96	-0.03
	독일 국고채(10년)	1.83	1.68	1.60	-0.08
	일본 국고채(10년)	0.99	0.75	0.77	0.01
환율	엔/달러	77.16	91.81	93.64	1.83
	달러/유로	1.2947	1.3586	1.3395	-0.0191
	위안/달러	6.2939	6.2188	6.2324	0.0136
주가	미국 DowJones	12,217.56	13,860.58	13,944.05	0.6%
	미국 Nasdaq	2,605.15	3,142.13	3,165.13	0.7%
	영국 FTSE100	5,572.28	6,276.88	6,228.42	-0.8%
	독일 DAX30	5,898.35	7,776.05	7,590.85	-2.4%
	프랑스 CAC40	3,159.81	3,732.60	3,601.05	-3.5%
	일본 Nikkei225	8,455.35	11,138.66	11,357.07	2.0%
	중국 상해종합	2,199.42	2385.422	2,418.53	1.4%
	대만 가권	7,072.08	7,850.02	7,906.65	0.7%
	홍콩 항셱	18,434.39	23,729.53	23,177.00	-2.3%
	DowJones 보험지수	143.55	189.50	186.12	-1.8%
실물지표	두바이유	104.84	110.46	112.24	1.6%
	금(NYMEX)	1,563.70	1,663.65	1,671.65	0.5%

* DowJones 보험지수(DJTINN) 1991년 12월 31일을 100p로 하는 유통주식수 조정 시가총액식으로 산출되며, 뉴욕증권거래소에 상장된 글로벌 보험회사 중 상위 30개사를 대상으로 함

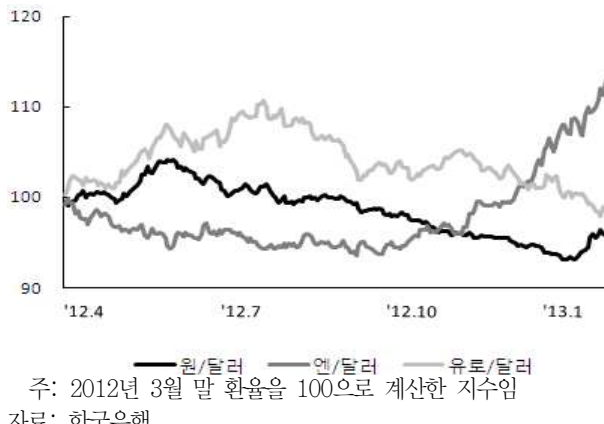
■ 주요지표 비교차트

〈그림 1〉 주요국 이자율 추이



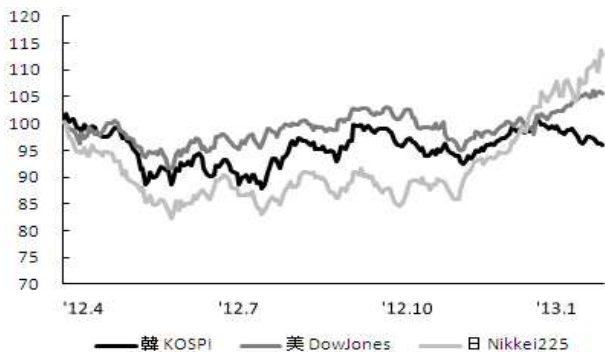
자료: 한국은행, Bloomberg

〈그림 2〉 주요국 통화의 대미달러 환율 추이



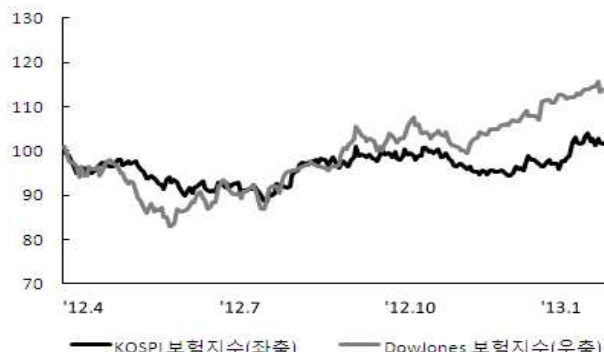
주: 2012년 3월 말 환율을 100으로 계산한 지수임
 자료: 한국은행

〈그림 3〉 주요국 주가지수 추이



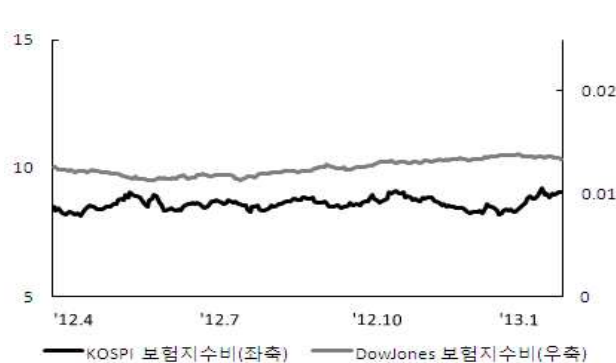
주: 2012년 3월 말 주가지수를 100으로 계산한 지수임
 자료: 한국거래소, Bloomberg

〈그림 4〉 한국·미국 보험지수 추이



주: 2012년 3월 말 주가지수를 100으로 계산한 지수임
 자료: 한국거래소, Bloomberg

〈그림 5〉 한국·미국 보험지수비 추이



주: 보험지수비=보험지수/전체지수로 계산함
 자료: 한국거래소, Bloomberg

〈그림 6〉 국제유가·금 가격 추이



자료: Bloomberg