



김세중 선임연구원

▣ 국내 주요 경제지표

국내 지표		2011년 말	2013. 2. 7(목)	2013. 2. 14(목)	전주대비
금리	CD금리(91일)	3.54	2.84	2.83	-0.01
	국고채(3년)	3.30	2.72	2.73	0.01
	회사채(3년, AA-)	3.89	3.08	3.08	0.00
환율	원/달러	1,170.70	1,089.30	1,084.70	-4.60
	원/엔(100엔)	1,469.62	1,163.28	1,167.73	4.45
	원/유로	1,471.57	1,459.12	1,449.16	-9.96
	원/위안	183.96	174.78	174.04	-0.74
주가	KOSPI	1,847.95	1,931.77	1,979.61	2.5%
	KOSDAQ	466.18	501.78	512.53	2.1%
	KOSPI 보험지수	15,959.14	17,496.61	17,261.46	-1.3%

* KOSPI 보험지수는 1980년 1월 4일을 100p로 하는 시가총액식으로 산출되며, KOSPI에 상장되어 있는 12개(손해보험 9사, 생명보험 3사) 보험회사를 대상으로 함

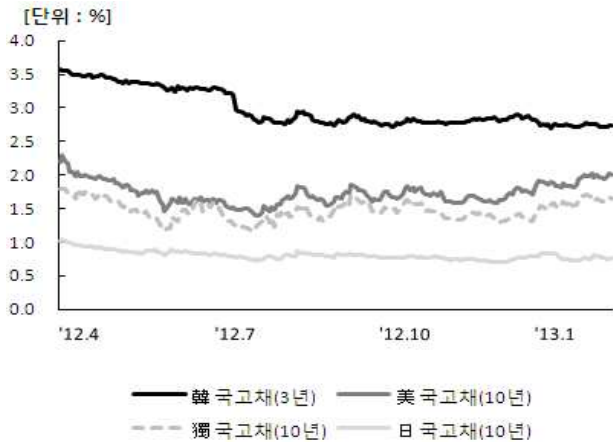
■ 해외 주요 경제지표

해외 지표		2011년 말	2013. 2. 7(목)	2013. 2. 14(목)	전주대비
금리	LIBOR(3개월, \$)	0.58	0.29	0.29	0.00
	미국 국고채(10년)	1.88	1.96	2.00	0.04
	독일 국고채(10년)	1.83	1.60	1.64	0.04
	일본 국고채(10년)	0.99	0.77	0.77	0.00
환율	엔/달러	77.16	93.64	92.89	-0.75
	달러/유로	1.2947	1.3395	1.3360	-0.0035
	위안/달러	6.2939	6.2325	6.2325	0.0000
주가	미국 DowJones	12,217.56	13,944.05	13,973.39	0.2%
	미국 Nasdaq	2,605.15	3,165.13	3,198.66	1.1%
	영국 FTSE100	5,572.28	6,228.42	6,327.36	1.6%
	독일 DAX30	5,898.35	7,590.85	7,631.19	0.5%
	프랑스 CAC40	3,159.81	3,601.05	3,669.60	1.9%
	일본 Nikkei225	8,455.35	11,357.07	11,200.23	-1.4%
	중국 상해종합	2,199.42	2418.53	2,432.40	0.6%
	대만 가권	7,072.08	7,906.65	7,906.65	0.0%
	홍콩 항셱	18,434.39	23,177.00	23,413.25	1.0%
	DowJones 보험지수	143.55	186.12	188.50	1.3%
실물지표	두바이유	104.84	112.24	113.66	1.3%
	금(NYMEX)	1,563.70	1,671.65	1,634.75	-2.2%

* DowJones 보험지수(DJTINN) 1991년 12월 31일을 100p로 하는 유통주식수 조정 시가총액식으로 산출되며, 뉴욕증권거래소에 상장된 글로벌 보험회사 중 상위 30개사를 대상으로 함

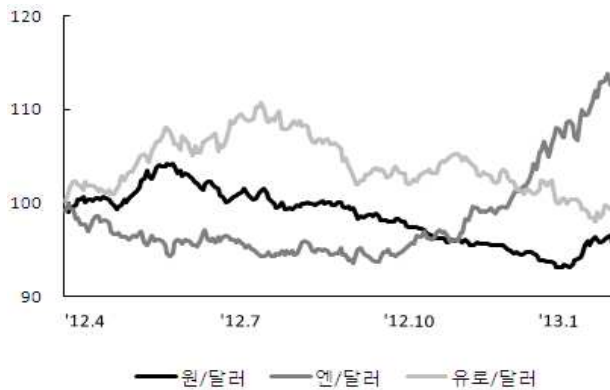
■ 주요지표 비교차트

〈그림 1〉 주요국 이자율 추이



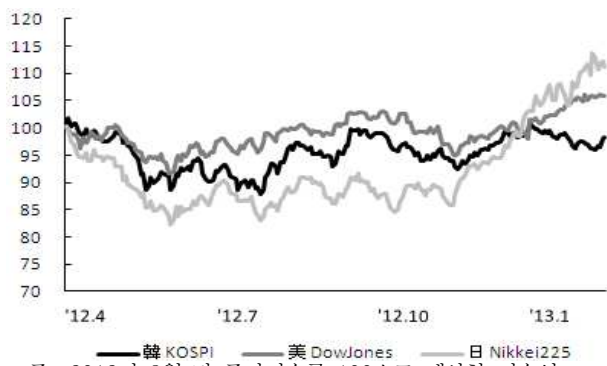
자료: 한국은행, Bloomberg

〈그림 2〉 주요국 통화의 대미달러 환율 추이



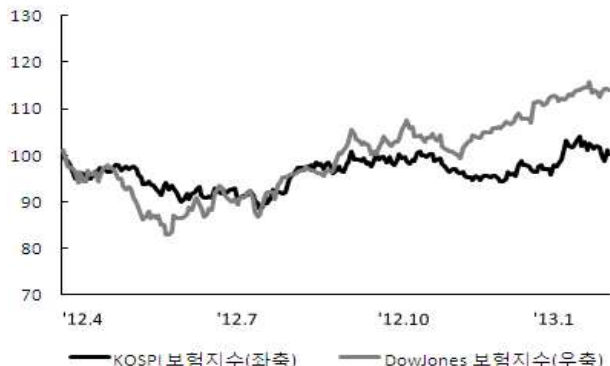
주: 2012년 3월 말 환율을 100으로 계산한 지수임
자료: 한국은행

〈그림 3〉 주요국 주가지수 추이



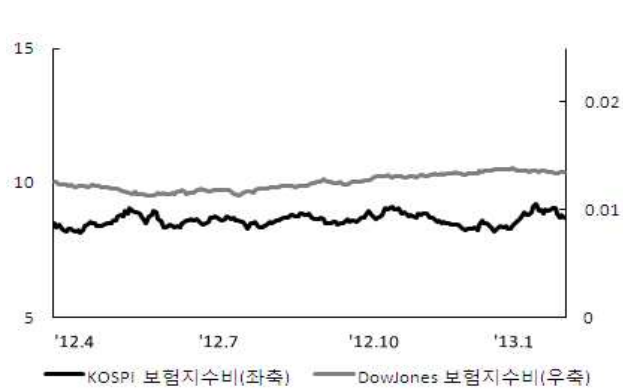
주: 2012년 3월 말 주가지수를 100으로 계산한 지수임
자료: 한국거래소, Bloomberg

〈그림 4〉 한국·미국 보험지수 추이



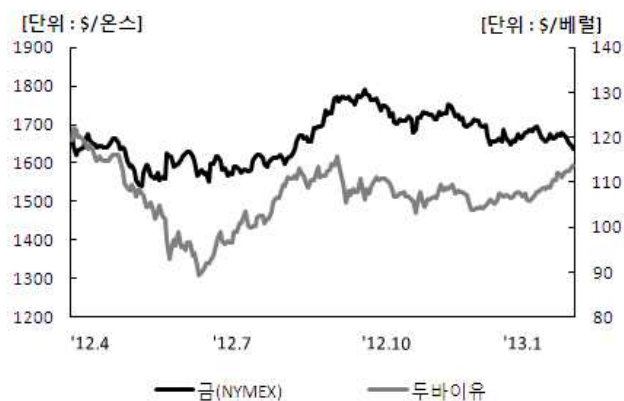
주: 2012년 3월 말 주가지수를 100으로 계산한 지수임
자료: 한국거래소, Bloomberg

〈그림 5〉 한국·미국 보험지수비 추이



주: 보험지수비=보험지수/전체지수로 계산함
자료: 한국거래소, Bloomberg

〈그림 6〉 국제유가·금 가격 추이



자료: Bloomberg