



김세중 선임연구원

▣ 국내 주요 경제지표

| 국내 지표 | | 2011년 말 | 2013. 2. 14(목) | 2013. 2. 21(목) | 전주대비 |
|-------|--------------|-----------|----------------|----------------|--------|
| 금리 | CD금리(91일) | 3.54 | 2.83 | 2.83 | 0.00 |
| | 국고채(3년) | 3.30 | 2.73 | 2.68 | -0.05 |
| | 회사채(3년, AA-) | 3.89 | 3.08 | 3.02 | -0.06 |
| 환율 | 원/달러 | 1,170.70 | 1,084.70 | 1,084.10 | -0.60 |
| | 원/엔(100엔) | 1,469.62 | 1,167.73 | 1,165.07 | -2.66 |
| | 원/유로 | 1,471.57 | 1,449.16 | 1,430.09 | -19.07 |
| | 원/위안 | 183.96 | 174.04 | 173.72 | -0.32 |
| 주가 | KOSPI | 1,847.95 | 1,979.61 | 2,015.22 | 1.8% |
| | KOSDAQ | 466.18 | 512.53 | 524.44 | 2.3% |
| | KOSPI 보험지수 | 15,959.14 | 17,261.46 | 17,332.28 | 0.4% |

* KOSPI 보험지수는 1980년 1월 4일을 100p로 하는 시가총액식으로 산출되며, KOSPI에 상장되어 있는 12개(손해보험 9사, 생명보험 3사) 보험회사를 대상으로 함

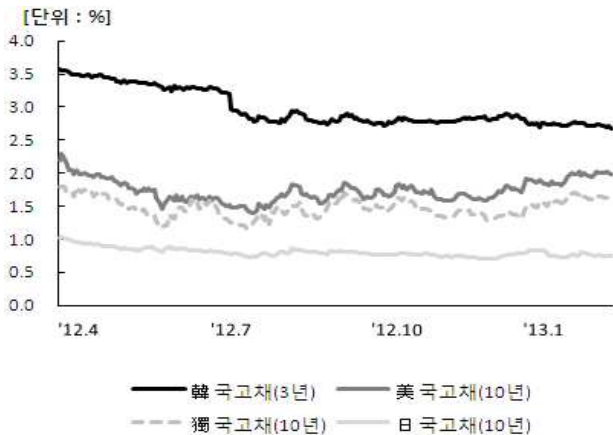
■ 해외 주요 경제지표

| 해외 지표 | | 2011년 말 | 2013. 2. 14(목) | 2013. 2. 21(목) | 전주대비 |
|-------|----------------|-----------|----------------|----------------|---------|
| 금리 | LIBOR(3개월, \$) | 0.58 | 0.29 | 0.29 | 0.00 |
| | 미국 국고채(10년) | 1.88 | 2.00 | 1.98 | -0.02 |
| | 독일 국고채(10년) | 1.83 | 1.64 | 1.57 | -0.07 |
| | 일본 국고채(10년) | 0.99 | 0.77 | 0.74 | -0.03 |
| 환율 | 엔/달러 | 77.16 | 92.89 | 93.05 | 0.16 |
| | 달러/유로 | 1,2947 | 1,3360 | 1,3191 | -0.0169 |
| | 위안/달러 | 6,2939 | 6,2325 | 6,2405 | 0.0080 |
| 주가 | 미국 DowJones | 12,217.56 | 13,973.39 | 13,880.62 | -0.7% |
| | 미국 Nasdaq | 2,605.15 | 3,198.66 | 3,131.49 | -2.1% |
| | 영국 FTSE100 | 5,572.28 | 6,327.36 | 6,291.54 | -0.6% |
| | 독일 DAX30 | 5,898.35 | 7,631.19 | 7,583.57 | -0.6% |
| | 프랑스 CAC40 | 3,159.81 | 3,669.60 | 3,624.80 | -1.2% |
| | 일본 Nikkei225 | 8,455.35 | 11,200.23 | 11,309.13 | 1.0% |
| | 중국 상해종합 | 2,199.42 | 2432,402 | 2,325.95 | -4.4% |
| | 대만 가권 | 7,072.08 | 7,906.65 | 7,957.46 | 0.6% |
| | 홍콩 항셱 | 18,434.39 | 23,413.25 | 22,906.67 | -2.2% |
| | DowJones 보험지수 | 143.55 | 188.50 | 185.50 | -1.6% |
| 실물지표 | 두바이유 | 104.84 | 113.66 | 109.39 | -3.8% |
| | 금(NYMEX) | 1,563.70 | 1,634.75 | 1,576.40 | -3.6% |

* DowJones 보험지수(DJTINN) 1991년 12월 31일을 100p로 하는 유통주식수 조정 시가총액식으로 산출되며, 뉴욕증권거래소에 상장된 글로벌 보험회사 중 상위 30개사를 대상으로 함

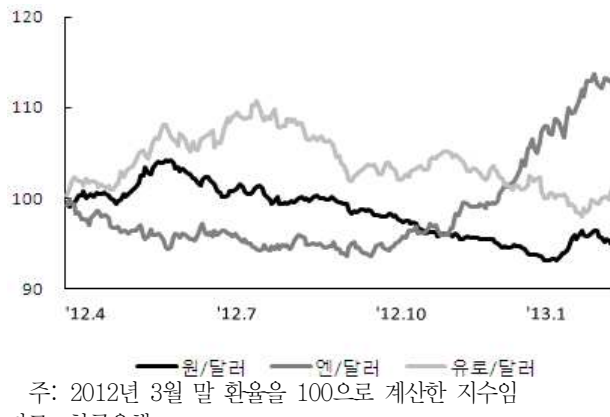
■ 주요지표 비교차트

〈그림 1〉 주요국 이자율 추이



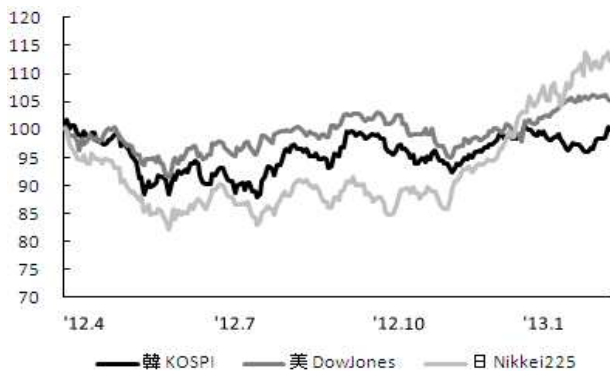
자료: 한국은행, Bloomberg

〈그림 2〉 주요국 통화의 대미달러 환율 추이



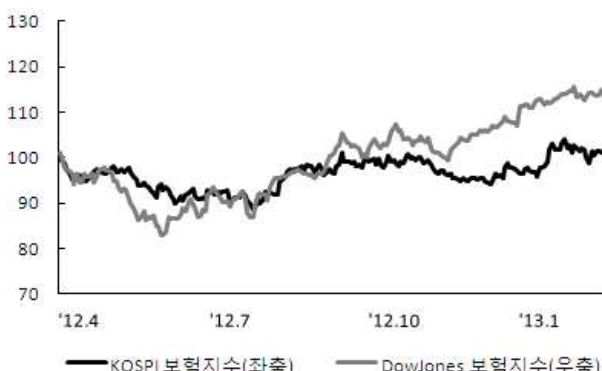
주: 2012년 3월 말 환율을 100으로 계산한 지수임
자료: 한국은행

〈그림 3〉 주요국 주가지수 추이



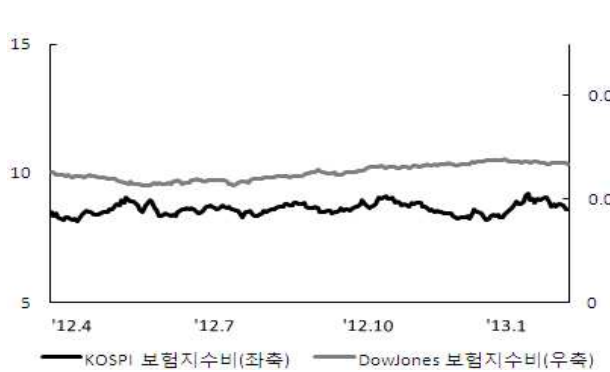
주: 2012년 3월 말 주가지수를 100으로 계산한 지수임
자료: 한국거래소, Bloomberg

〈그림 4〉 한국·미국 보험지수 추이



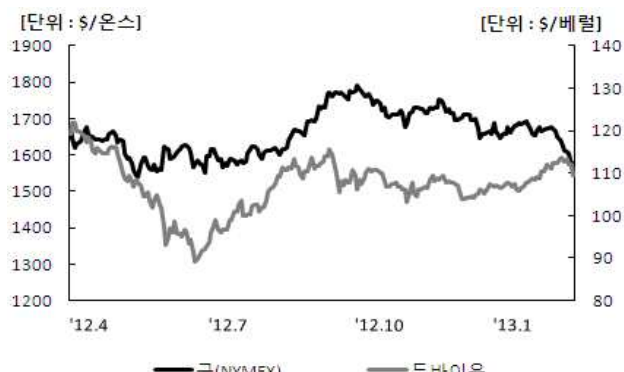
주: 2012년 3월 말 주가지수를 100으로 계산한 지수임
자료: 한국거래소, Bloomberg

〈그림 5〉 한국·미국 보험지수비 추이



주: 보험지수비=보험지수/전체지수로 계산함
자료: 한국거래소, Bloomberg

〈그림 6〉 국제유가·금 가격 추이



자료: Bloomberg