



김세중 선임연구원

▣ 국내 주요 경제지표

국내 지표		2011년 말	2013. 2. 20(수)	2013. 2. 27(수)	전주대비
금리	CD금리(91일)	3.54	2.83	2.82	-0.01
	국고채(3년)	3.30	2.71	2.63	-0.08
	회사채(3년, AA-)	3.89	3.05	2.98	-0.07
환율	원/달러	1,170.70	1,077.80	1,085.40	7.60
	원/엔(100엔)	1,469.62	1,150.51	1,176.20	25.69
	원/유로	1,471.57	1,432.02	1,425.78	-6.24
	원/위안	183.96	172.79	174.30	1.51
주가	KOSPI	1,847.95	2,024.64	2,004.04	-1.0%
	KOSDAQ	466.18	525.69	533.36	1.5%
	KOSPI 보험지수	15,959.14	17,432.32	16,951.39	-2.8%

\* KOSPI 보험지수는 1980년 1월 4일을 100p로 하는 시가총액식으로 산출되며, KOSPI에 상장되어 있는 12개(손해보험 9사, 생명보험 3사) 보험회사를 대상으로 함

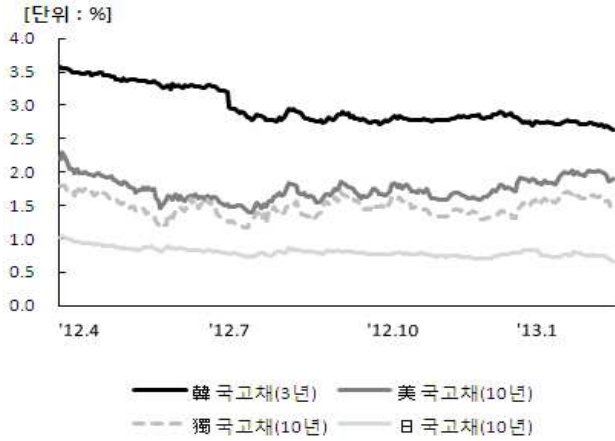
■ 해외 주요 경제지표

해외 지표		2011년 말	2013. 2. 20(수)	2013. 2. 27(수)	전주대비
금리	LIBOR(3개월, \$)	0.58	0.29	0.29	0.00
	미국 국고채(10년)	1.88	2.01	1.90	-0.11
	독일 국고채(10년)	1.83	1.65	1.45	-0.20
	일본 국고채(10년)	0.99	0.75	0.67	-0.08
환율	엔/달러	77.16	93.68	92.28	-1.40
	달러/유로	1.2947	1.3286	1.3136	-0.0150
	위안/달러	6.2939	6.2376	6.2273	-0.0103
주가	미국 DowJones	12,217.56	13,927.54	14,075.37	1.1%
	미국 Nasdaq	2,605.15	3,164.41	3,162.26	-0.1%
	영국 FTSE100	5,572.28	6,395.37	6,325.88	-1.1%
	독일 DAX30	5,898.35	7,728.90	7,675.83	-0.7%
	프랑스 CAC40	3,159.81	3,709.88	3,691.49	-0.5%
	일본 Nikkei225	8,455.35	11,468.28	11,253.97	-1.9%
	중국 상해종합	2,199.42	2397.178	2,313.22	-3.5%
	대만 가권	7,072.08	8,029.10	7,897.98	-1.6%
	홍콩 항셱	18,434.39	23,307.41	22,577.01	-3.1%
	DowJones 보험지수	143.55	188.14	185.30	-1.5%
실물지표	두바이유	104.84	111.94	108.08	-3.4%
	금(NYMEX)	1,563.70	1,564.55	1,597.40	2.1%

\* DowJones 보험지수(DJTINN) 1991년 12월 31일을 100p로 하는 유통주식수 조정 시가총액식으로 산출되며, 뉴욕증권거래소에 상장된 글로벌 보험회사 중 상위 30개사를 대상으로 함

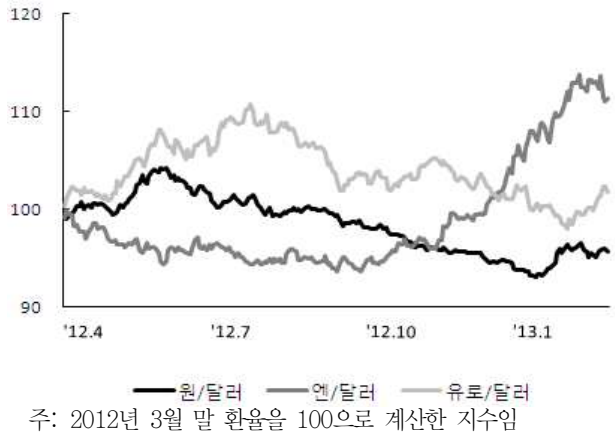
■ 주요지표 비교차트

〈그림 1〉 주요국 이자율 추이



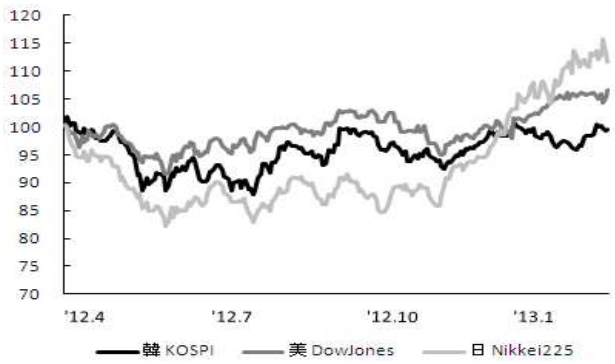
자료: 한국은행, Bloomberg

〈그림 2〉 주요국 통화의 대미달러 환율 추이



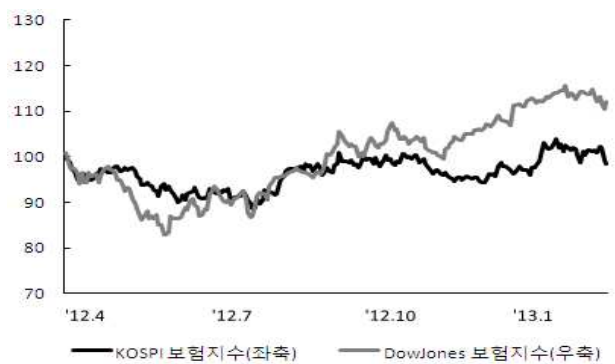
주: 2012년 3월 말 환율을 100으로 계산한 지수임  
 자료: 한국은행

〈그림 3〉 주요국 주가지수 추이



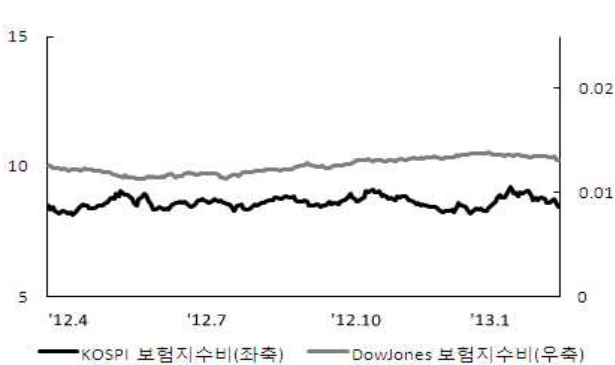
주: 2012년 3월 말 주가지수를 100으로 계산한 지수임  
 자료: 한국거래소, Bloomberg

〈그림 4〉 한국·미국 보험지수 추이



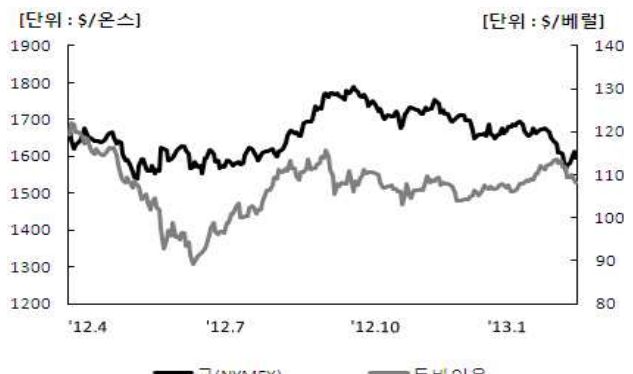
주: 2012년 3월 말 주가지수를 100으로 계산한 지수임  
 자료: 한국거래소, Bloomberg

〈그림 5〉 한국·미국 보험지수비 추이



주: 보험지수비=보험지수/전체지수로 계산함  
 자료: 한국거래소, Bloomberg

〈그림 6〉 국제유가·금 가격 추이



자료: Bloomberg