



김세중 선임연구원

▣ 국내 주요 경제지표

국내 지표		2011년 말	2013. 2. 28(목)	2013. 3. 7(목)	전주대비
금리	CD금리(91일)	3.54	2.82	2.82	0.00
	국고채(3년)	3.30	2.63	2.66	0.03
	회사채(3년, AA-)	3.89	2.99	3.01	0.02
환율	원/달러	1,170.70	1,081.90	1,086.40	4.50
	원/엔(100엔)	1,469.62	1,156.43	1,144.54	-11.89
	원/유로	1,471.57	1,408.47	1,423.46	14.99
	원/위안	183.96	173.86	174.66	0.80
주가	KOSPI	1,847.95	2,026.49	2,004.40	-1.1%
	KOSDAQ	466.18	535.87	541.30	1.0%
	KOSPI 보험지수	15,959.14	17,228.08	17,149.86	-0.5%

* KOSPI 보험지수는 1980년 1월 4일을 100p로 하는 시가총액식으로 산출되며, KOSPI에 상장되어 있는 12개(손해보험 9사, 생명보험 3사) 보험회사를 대상으로 함

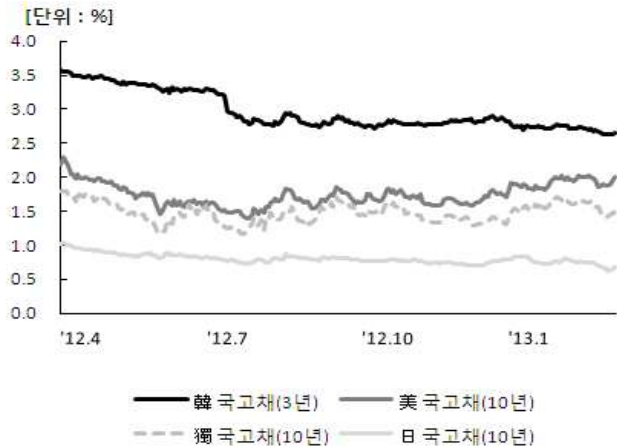
■ 해외 주요 경제지표

해외 지표		2011년 말	2013. 2. 28(목)	2013. 3. 7(목)	전주대비
금리	LIBOR(3개월, \$)	0.58	0.29	0.28	-0.01
	미국 국고채(10년)	1.88	1.88	2.00	0.12
	독일 국고채(10년)	1.83	1.45	1.49	0.04
	일본 국고채(10년)	0.99	0.66	0.68	0.02
환율	엔/달러	77.16	93.56	94.92	1.36
	달러/유로	1.2947	1.3018	1.3102	0.0084
	위안/달러	6.2939	6.2226	6.2202	-0.0024
주가	미국 DowJones	12,217.56	14,054.49	14,329.49	2.0%
	미국 Nasdaq	2,605.15	3,160.19	3,232.09	2.3%
	영국 FTSE100	5,572.28	6,360.81	6,439.16	1.2%
	독일 DAX30	5,898.35	7,741.70	7,939.77	2.6%
	프랑스 CAC40	3,159.81	3,723.00	3,793.78	1.9%
	일본 Nikkei225	8,455.35	11,559.36	11,968.08	3.5%
	중국 상해종합	2,199.42	2365.593	2,324.29	-1.7%
	대만 가권	7,072.08	7,897.98	7,960.51	0.8%
	홍콩 항셱	18,434.39	23,020.27	22,771.44	-1.1%
	DowJones 보험지수	143.55	186.64	190.08	1.8%
실물지표	두바이유	104.84	107.23	105.96	-1.2%
	금(NYMEX)	1,563.70	1,579.58	1,578.97	0.0%

* DowJones 보험지수(DJTINN) 1991년 12월 31일을 100p로 하는 유통주식수 조정 시가총액식으로 산출되며, 뉴욕증권거래소에 상장된 글로벌 보험회사 중 상위 30개사를 대상으로 함

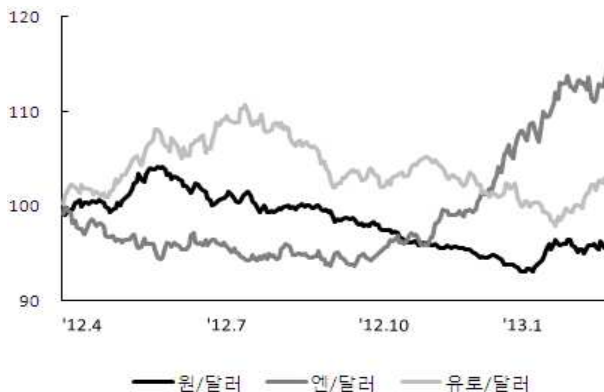
■ 주요지표 비교차트

〈그림 1〉 주요국 이자율 추이



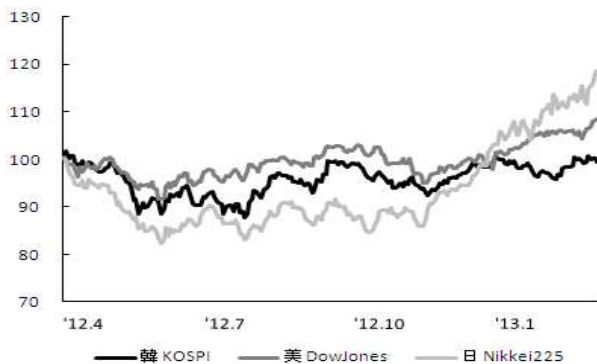
자료: 한국은행, Bloomberg

〈그림 2〉 주요국 통화의 대미달러 환율 추이



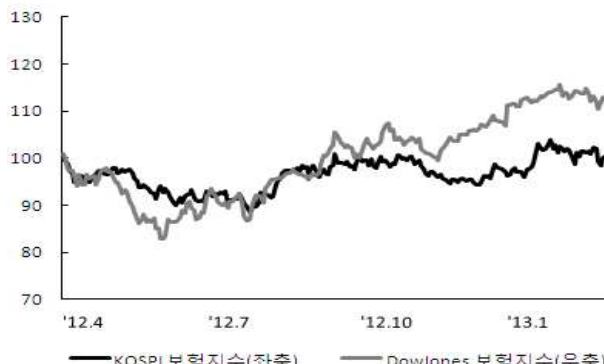
주: 2012년 3월 말 환율을 100으로 계산한 지수임
자료: 한국은행

〈그림 3〉 주요국 주가지수 추이



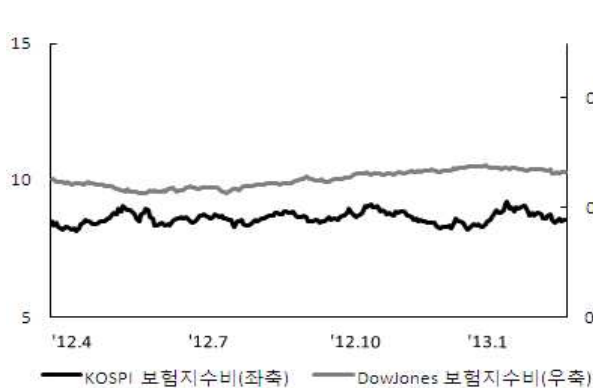
주: 2012년 3월 말 주가지수를 100으로 계산한 지수임
자료: 한국거래소, Bloomberg

〈그림 4〉 한국·미국 보험지수 추이



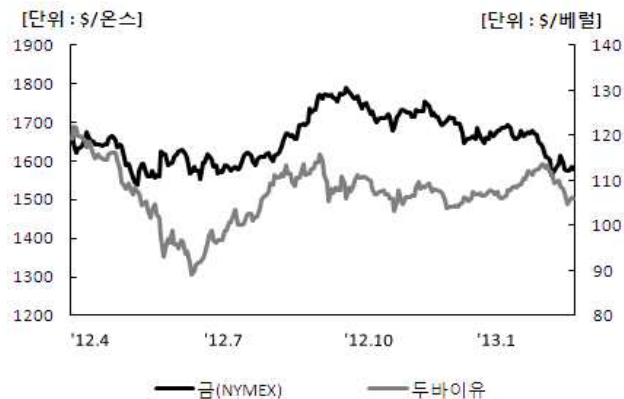
주: 2012년 3월 말 주가지수를 100으로 계산한 지수임
자료: 한국거래소, Bloomberg

〈그림 5〉 한국·미국 보험지수비 추이



주: 보험지수비=보험지수/전체지수로 계산함
자료: 한국거래소, Bloomberg

〈그림 6〉 국제유가·금 가격 추이



자료: Bloomberg