



김세중 선임연구원

▣ 국내 주요 경제지표

국내 지표		2011년 말	2013. 3. 14(목)	2013. 3. 21(목)	전주대비
금리	CD금리(91일)	3.54	2.81	2.81	0.00
	국고채(3년)	3.30	2.62	2.59	-0.03
	회사채(3년, AA-)	3.89	2.96	2.94	-0.02
환율	원/달러	1,170.70	1,105.00	1,116.20	11.20
	원/엔(100엔)	1,469.62	1,149.84	1,174.45	24.61
	원/유로	1,471.57	1,437.88	1,440.07	2.19
	원/위안	183.96	177.78	179.62	1.84
주가	KOSPI	1,847.95	2,002.13	1,950.82	-2.6%
	KOSDAQ	466.18	553.58	544.56	-1.6%
	KOSPI 보험지수	15,959.14	16,857.74	16,731.13	-0.8%

\* KOSPI 보험지수는 1980년 1월 4일을 100p로 하는 시가총액식으로 산출되며, KOSPI에 상장되어 있는 12개(손해보험 9사, 생명보험 3사) 보험회사를 대상으로 함

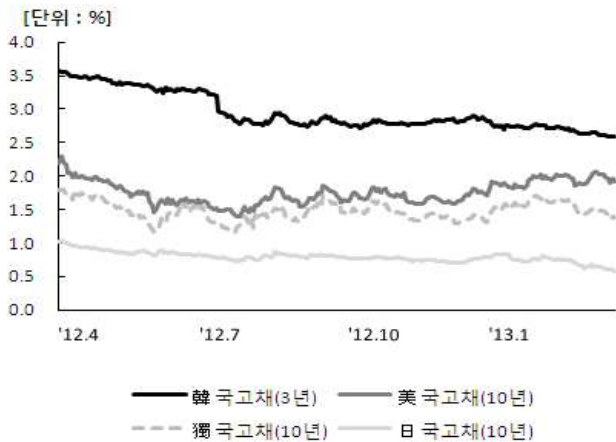
■ 해외 주요 경제지표

해외 지표		2011년 말	2013. 3. 14(목)	2013. 3. 21(목)	전주대비
금리	LIBOR(3개월, \$)	0.58	0.28	0.28	0.00
	미국 국고채(10년)	1.88	2.03	1.91	-0.12
	독일 국고채(10년)	1.83	1.47	1.37	-0.11
	일본 국고채(10년)	0.99	0.63	0.58	-0.05
환율	엔/달러	77.16	96.10	95.04	-1.06
	달러/유로	1,2947	1,3012	1,2902	-0.0110
	위안/달러	6,2939	6,2155	6,2142	-0.0013
주가	미국 DowJones	12,217.56	14,539.14	14,421.49	-0.8%
	미국 Nasdaq	2,605.15	3,258.93	3,222.60	-1.1%
	영국 FTSE100	5,572.28	6,529.41	6,388.55	-2.2%
	독일 DAX30	5,898.35	8,058.37	7,932.51	-1.6%
	프랑스 CAC40	3,159.81	3,871.58	3,774.85	-2.5%
	일본 Nikkei225	8,455.35	12,381.19	12,635.69	2.1%
	중국 상해종합	2,199.42	2270,277	2,324,24	2.4%
	대만 가권	7,072.08	7,951.76	7,811.84	-1.8%
	홍콩 항셱	18,434.39	22,619.18	22,225.88	-1.7%
	DowJones 보험지수	143.55	194.35	189.73	-2.4%
실물지표	두바이유	104.84	104.11	105.13	1.0%
	금(NYMEX)	1,563.70	1,590.20	1,614.88	1.6%

\* DowJones 보험지수(DJTINN) 1991년 12월 31일을 100p로 하는 유통주식수 조정 시가총액식으로 산출되며, 뉴욕증권거래소에 상장된 글로벌 보험회사 중 상위 30개사를 대상으로 함

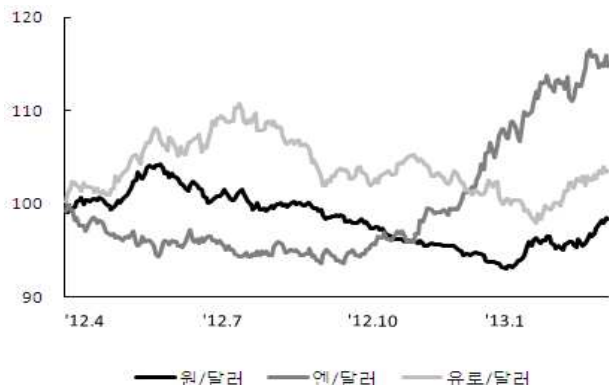
■ 주요지표 비교차트

〈그림 1〉 주요국 이자율 추이



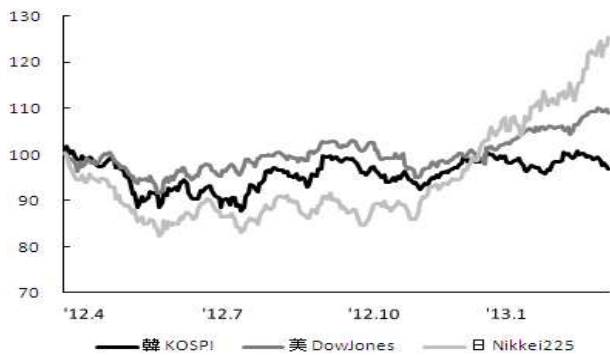
자료: 한국은행, Bloomberg

〈그림 2〉 주요국 통화의 대미달러 환율 추이



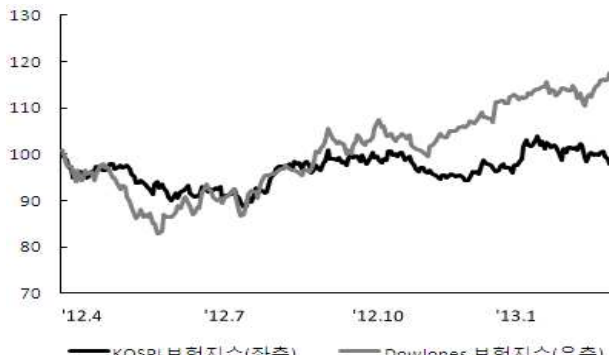
주: 2012년 3월 말 환율을 100으로 계산한 지수임  
자료: 한국은행

〈그림 3〉 주요국 주가지수 추이



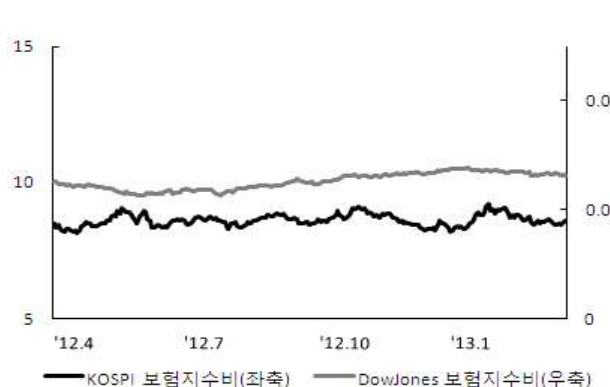
주: 2012년 3월 말 주가지수를 100으로 계산한 지수임  
자료: 한국거래소, Bloomberg

〈그림 4〉 한국·미국 보험지수 추이



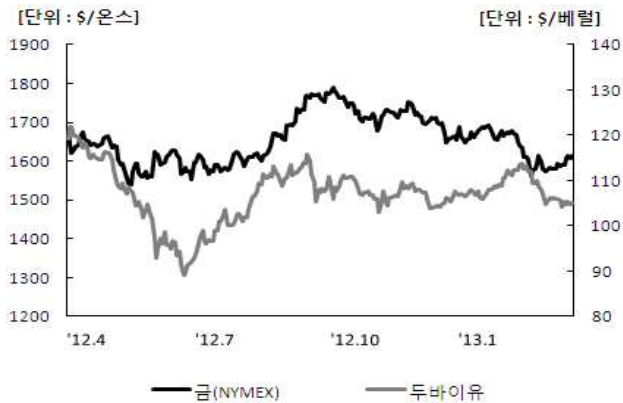
주: 2012년 3월 말 주가지수를 100으로 계산한 지수임  
자료: 한국거래소, Bloomberg

〈그림 5〉 한국·미국 보험지수비 추이



주: 보험지수비=보험지수/전체지수로 계산함  
자료: 한국거래소, Bloomberg

〈그림 6〉 국제유가·금 가격 추이



자료: Bloomberg