



김세중 선임연구원

■ 국내 주요 경제지표

| 국내 지표 | | 2012년 말 | 2013. 3. 21(목) | 2013. 3. 28(목) | 전주대비 |
|-------|--------------|-----------|----------------|----------------|--------|
| 금리 | CD금리(91일) | 2,89 | 2,81 | 2,81 | 0,00 |
| | 국고채(3년) | 2,82 | 2,59 | 2,45 | -0,14 |
| | 회사채(3년, AA-) | 3,29 | 2,94 | 2,80 | -0,14 |
| 환율 | 원/달러 | 1,071,10 | 1,116,20 | 1,112,10 | -4,10 |
| | 원/엔(100엔) | 1,247,50 | 1,174,45 | 1,180,13 | 5,68 |
| | 원/유로 | 1,416,26 | 1,440,07 | 1,425,21 | -14,86 |
| | 원/위안 | 171,88 | 179,62 | 178,95 | -0,67 |
| 주가 | KOSPI | 1,997,05 | 1,950,82 | 1,993,52 | 2,2% |
| | KOSDAQ | 496,32 | 544,56 | 552,64 | 1,5% |
| | KOSPI 보험지수 | 16,679,51 | 16,731,13 | 16,926,37 | 1,2% |

* KOSPI 보험지수는 1980년 1월 4일을 100p로 하는 시가총액식으로 산출되며, KOSPI에 상장되어 있는 12개(손해보험 9사, 생명보험 3사) 보험회사를 대상으로 함

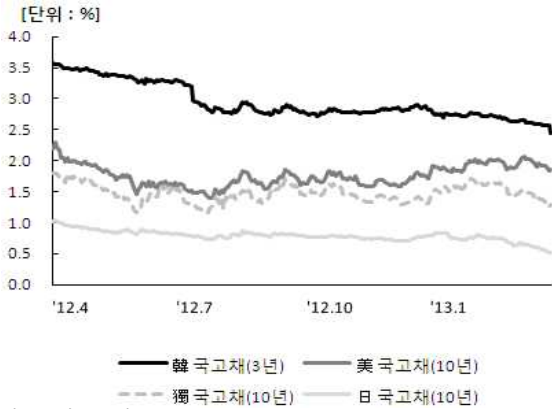
■ 해외 주요 경제지표

| 해외 지표 | | 2012년 말 | 2013. 3. 21(목) | 2013. 3. 28(목) | 전주대비 |
|-------|----------------|-----------|----------------|----------------|---------|
| 금리 | LIBOR(3개월, \$) | 0.31 | 0.28 | 0.28 | 0.00 |
| | 미국 국고채(10년) | 1.70 | 1.91 | 1.85 | -0.06 |
| | 독일 국고채(10년) | 1.31 | 1.37 | 1.29 | -0.08 |
| | 일본 국고채(10년) | 0.79 | 0.58 | 0.51 | -0.07 |
| 환율 | 엔/달러 | 85.86 | 95.04 | 94.24 | -0.81 |
| | 달러/유로 | 1.3222 | 1.2902 | 1.2815 | -0.0087 |
| | 위안/달러 | 6.2317 | 6.2142 | 6.2145 | 0.0003 |
| 주가 | 미국 DowJones | 12,938.11 | 14,421.49 | 14,578.54 | 1.1% |
| | 미국 Nasdaq | 2,960.31 | 3,222.60 | 3,267.52 | 1.4% |
| | 영국 FTSE100 | 5,925.37 | 6,388.55 | 6,411.74 | 0.4% |
| | 독일 DAX30 | 7,612.39 | 7,932.51 | 7,795.31 | -1.7% |
| | 프랑스 CAC40 | 3,620.25 | 3,774.85 | 3,731.42 | -1.2% |
| | 일본 Nikkei225 | 10,395.18 | 12,635.69 | 12,335.96 | -2.4% |
| | 중국 상해종합 | 2,233.25 | 2,324.24 | 2,236.30 | -3.8% |
| | 대만 가권 | 7,699.50 | 7,811.84 | 7,866.88 | 0.7% |
| | 홍콩 항셱 | 22,666.59 | 22,225.88 | 22,299.63 | 0.3% |
| | DowJones 보험지수 | 176.86 | 189.73 | 188.78 | -0.5% |
| 실물지표 | 두바이유 | 107.02 | 105.13 | 106.83 | 1.6% |
| | 금(NYMEX) | 1,655.85 | 1,614.88 | 1,596.82 | -1.1% |

* DowJones 보험지수(DJTINN) 1991년 12월 31일을 100p로 하는 유통주식수 조정 시가총액식으로 산출되며, 뉴욕증권거래소에 상장된 글로벌 보험회사 중 상위 30개사를 대상으로 함

■ 주요지표 비교차트

〈그림 1〉 주요국 이자율 추이

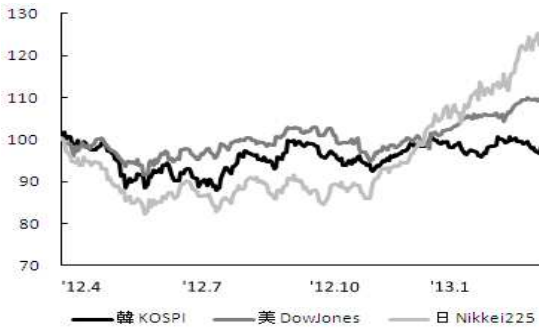


자료: 한국은행, Bloomberg

〈그림 2〉 주요국 통화의 대미달러 환율 추이



〈그림 3〉 주요국 주가지수 추이



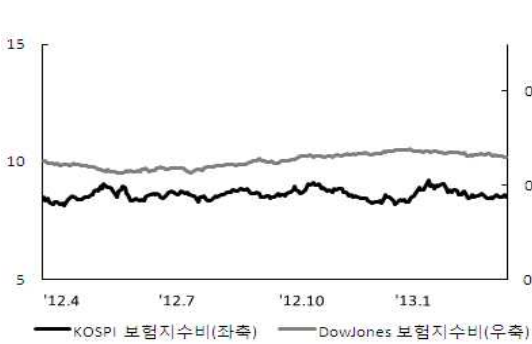
주: 2012년 3월 말 주가지수를 100으로 계산한 지수임
자료: 한국거래소, Bloomberg

〈그림 4〉 한국·미국 보험지수 추이



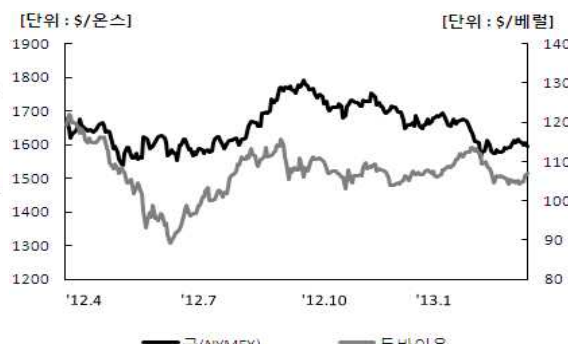
주: 2012년 3월 말 주가지수를 100으로 계산한 지수임
자료: 한국거래소, Bloomberg

〈그림 5〉 한국·미국 보험지수비 추이



주: 보험지수비=보험지수/전체지수로 계산함
자료: 한국거래소, Bloomberg

〈그림 6〉 국제유가·금 가격 추이



자료: Bloomberg