

금융시장
주요지표



김세중 선임연구원

■ 국내 주요 경제지표

국내 지표		2012년 말	2013. 3. 28(목)	2013. 4. 4(목)	전주대비
금리	CD금리(91일)	2,89	2,81	2,80	-0.01
	국고채(3년)	2,82	2,45	2,48	0.03
	회사채(3년, AA-)	3,29	2,80	2,85	0.05
환율	원/달러	1,071.10	1,112.10	1,123.80	11.70
	원/엔(100엔)	1,247.50	1,180.13	1,166.31	-13.82
	원/유로	1,416.26	1,425.21	1,452.90	27.69
	원/위안	171.88	178.95	181.21	2.26
주가	KOSPI	1,997.05	1,993.52	1,959.45	-1.7%
	KOSDAQ	496.32	552.64	555.23	0.5%
	KOSPI 보험지수	16,679.51	16,926.37	16,543.71	-2.3%

* KOSPI 보험지수는 1980년 1월 4일을 100p로 하는 시가총액식으로 산출되며, KOSPI에 상장되어 있는 12개(손해보험 9사, 생명보험 3사) 보험회사를 대상으로 함

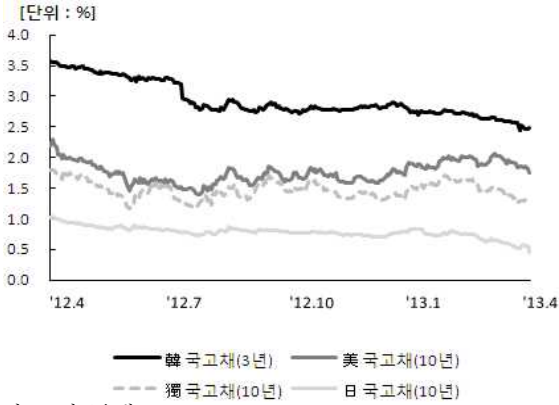
■ 해외 주요 경제지표

해외 지표		2012년 말	2013. 3. 28(목)	2013. 4. 4(목)	전주대비
금리	LIBOR(3개월, \$)	0.31	0.28	0.28	0.00
	미국 국고채(10년)	1.70	1.85	1.76	-0.09
	독일 국고채(10년)	1.31	1.29	1.24	-0.05
	일본 국고채(10년)	0.79	0.51	0.45	-0.07
환율	엔/달러	85.86	94.24	96.36	2.12
	달러/유로	1.3222	1.2815	1.2928	0.0113
	위안/달러	6.2317	6.2145	6.2016	-0.0129
주가	미국 DowJones	12,938.11	14,578.54	14,606.11	0.2%
	미국 Nasdaq	2,960.31	3,267.52	3,224.98	-1.3%
	영국 FTSE100	5,925.37	6,411.74	6,344.12	-1.1%
	독일 DAX30	7,612.39	7,795.31	7,817.39	0.3%
	프랑스 CAC40	3,620.25	3,731.42	3,726.16	-0.1%
	일본 Nikkei225	10,395.18	12,335.96	12,634.54	2.4%
	중국 상해종합	2,233.25	2236.302	2,225.30	-0.5%
	대만 가권	7,699.50	7,866.88	7,942.35	1.0%
	홍콩 항셱	22,666.59	22,299.63	22,337.49	0.2%
	DowJones 보험지수	176.86	188.78	188.30	-0.3%
실물지표	두바이유	107.02	106.83	104.79	-1.9%
	금(NYMEX)	1,655.85	1,596.82	1,554.59	-2.6%

* DowJones 보험지수(DJTINN) 1991년 12월 31일을 100p로 하는 유통주식수 조정 시가총액식으로 산출되며, 뉴욕증권거래소에 상장된 글로벌 보험회사 중 상위 30개사를 대상으로 함

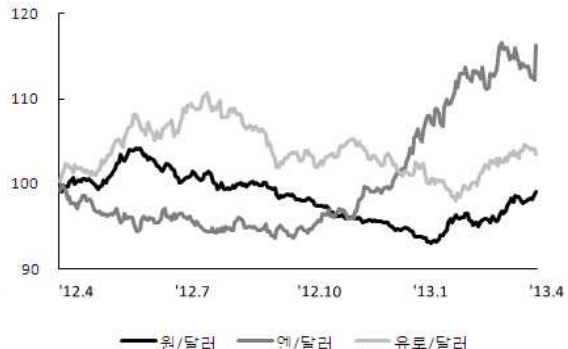
■ 주요지표 비교차트

〈그림 1〉 주요국 이자율 추이



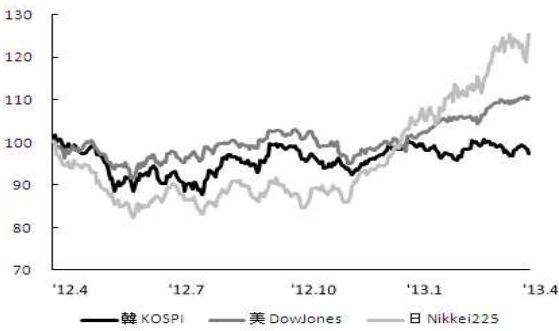
자료: 한국은행, Bloomberg

〈그림 2〉 주요국 통화의 대미달러 환율 추이



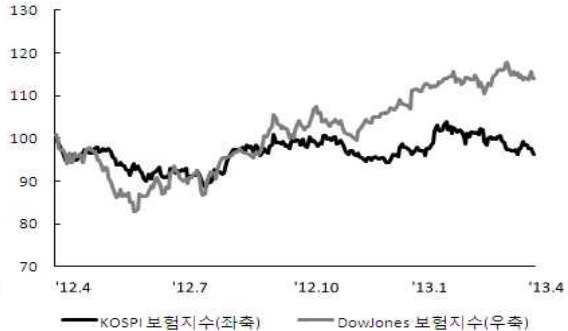
주: 2012년 3월 말 환율을 100으로 계산한 지수임
자료: 한국은행

〈그림 3〉 주요국 주가지수 추이



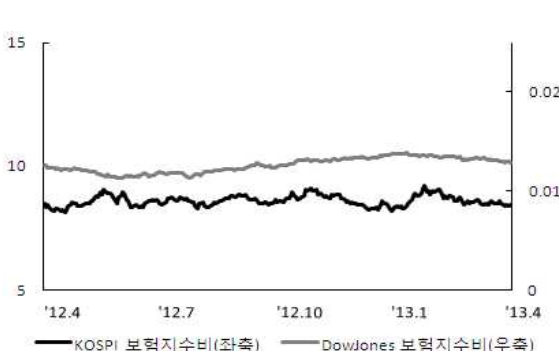
주: 2012년 3월 말 주가지수를 100으로 계산한 지수임
자료: 한국거래소, Bloomberg

〈그림 4〉 한국·미국 보험지수 추이



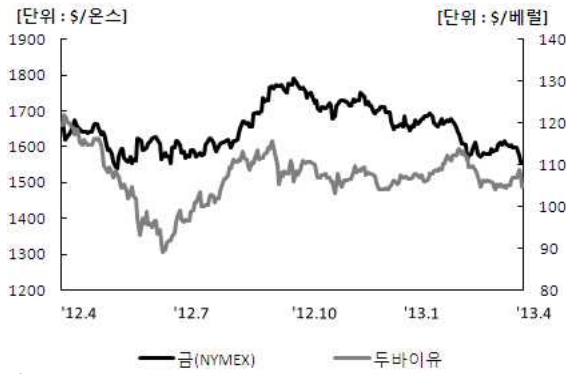
주: 2012년 3월 말 주가지수를 100으로 계산한 지수임
자료: 한국거래소, Bloomberg

〈그림 5〉 한국·미국 보험지수비 추이



주: 보험지수비=보험지수/전체지수로 계산함
자료: 한국거래소, Bloomberg

〈그림 6〉 국제유가·금 가격 추이



자료: Bloomberg