

금융시장  
주요지표



김세중 선임연구원

■ 국내 주요 경제지표

국내 지표		2012년 말	2013. 4. 4(목)	2013. 4. 11(목)	전주대비
금리	CD금리(91일)	2,89	2,80	2,79	-0.01
	국고채(3년)	2,82	2,48	2,63	0.15
	회사채(3년, AA-)	3,29	2,85	3,00	0.15
환율	원/달러	1,071.10	1,123.80	1,129.00	5.20
	원/엔(100엔)	1,247.50	1,166.31	1,132.23	-34.08
	원/유로	1,416.26	1,452.90	1,480.18	27.28
	원/위안	171.88	181.21	182.20	0.99
주가	KOSPI	1,997.05	1,959.45	1,949.80	-0.5%
	KOSDAQ	496.32	555.23	544.30	-2.0%
	KOSPI 보험지수	16,679.51	16,543.71	16,491.58	-0.3%

\* KOSPI 보험지수는 1980년 1월 4일을 100p로 하는 시가총액식으로 산출되며, KOSPI에 상장되어 있는 12개(손해보험 9사, 생명보험 3사) 보험회사를 대상으로 함

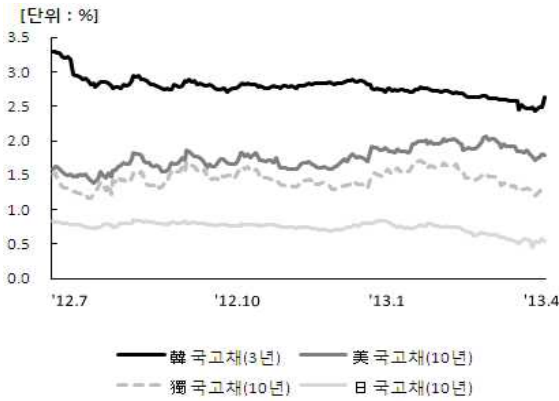
■ 해외 주요 경제지표

해외 지표		2012년 말	2013. 4. 4(목)	2013. 4. 11(목)	전주대비
금리	LIBOR(3개월, \$)	0.31	0.28	0.28	0.00
	미국 국고채(10년)	1.70	1.76	1.79	0.03
	독일 국고채(10년)	1.31	1.24	1.30	0.06
	일본 국고채(10년)	0.79	0.45	0.55	0.10
환율	엔/달러	85.86	96.36	99.72	3.36
	달러/유로	1.3222	1.2928	1.3110	0.0182
	위안/달러	6.2317	6.2015	6.1963	-0.0052
주가	미국 DowJones	12,938.11	14,606.11	14,865.14	1.8%
	미국 Nasdaq	2,960.31	3,224.98	3,300.16	2.3%
	영국 FTSE100	5,925.37	6,344.12	6,416.14	1.1%
	독일 DAX30	7,612.39	7,817.39	7,871.63	0.7%
	프랑스 CAC40	3,620.25	3,726.16	3,775.66	1.3%
	일본 Nikkei225	10,395.18	12,634.54	13,549.16	7.2%
	중국 상해종합	2,233.25	2,225.295	2,219.55	-0.3%
	대만 가권	7,699.50	7,942.35	7,857.98	-1.1%
	홍콩 항셱	22,666.59	22,337.49	22,101.27	-1.1%
	DowJones 보험지수	176.86	188.30	194.14	3.1%
실물지표	두바이유	107.02	104.79	103.43	-1.3%
	금(NYMEX)	1,655.85	1,554.59	1,561.45	0.4%

\* DowJones 보험지수(DJTINN) 1991년 12월 31일을 100p로 하는 유통주식수 조정 시가총액식으로 산출되며, 뉴욕증권거래소에 상장된 글로벌 보험회사 중 상위 30개사를 대상으로 함

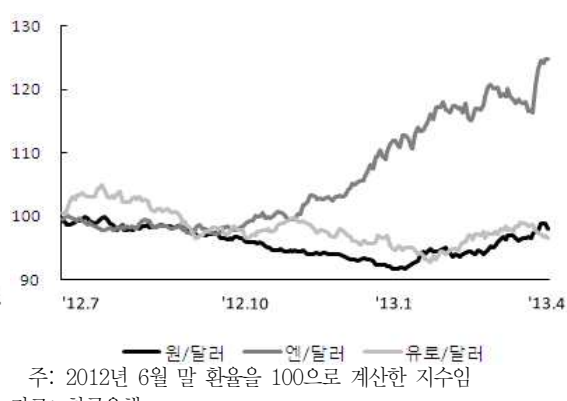
■ 주요지표 비교차트

〈그림 1〉 주요국 이자율 추이



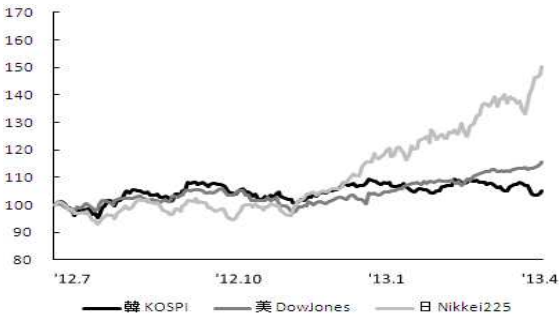
자료: 한국은행, Bloomberg

〈그림 2〉 주요국 통화의 대미달러 환율 추이



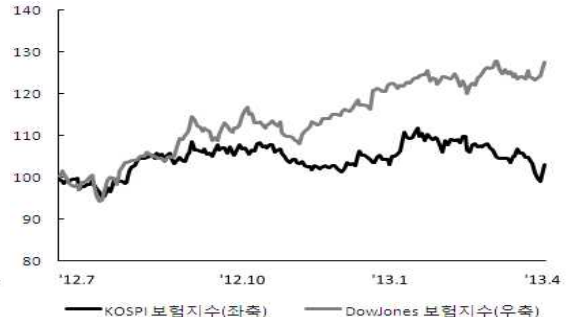
자료: 한국은행

〈그림 3〉 주요국 주가지수 추이



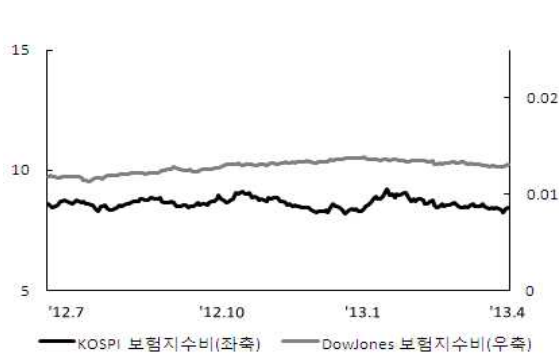
자료: 한국거래소, Bloomberg

〈그림 4〉 한국·미국 보험지수 추이



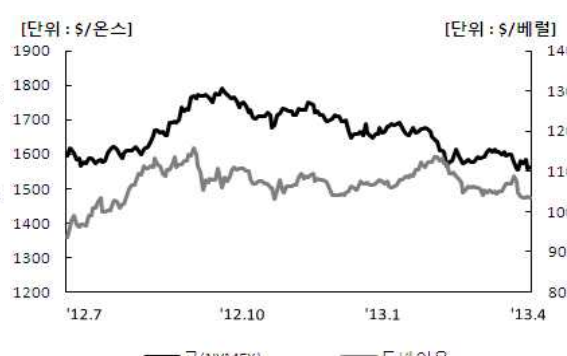
자료: 한국거래소, Bloomberg

〈그림 5〉 한국·미국 보험지수비 추이



자료: 한국거래소, Bloomberg

〈그림 6〉 국제유가·금 가격 추이



자료: Bloomberg