



김세중 선임연구원

■ 국내 주요 경제지표

국내 지표		2012년 말	2013. 4. 25(목)	2013. 5. 2(목)	전주대비
금리	CD금리(91일)	2,89	2,78	2,81	0,03
	국고채(3년)	2,82	2,56	2,44	-0,12
	회사채(3년, AA-)	3,29	2,91	2,81	-0,10
환율	원/달러	1,071,10	1,113,90	1,099,70	-14,20
	원/엔(100엔)	1,247,50	1,121,02	1,122,43	1,41
	원/유로	1,416,26	1,448,74	1,436,92	-11,82
	원/위안	171,88	180,50	178,64	-1,86
주가	KOSPI	1,997,05	1,951,60	1,957,21	0,3%
	KOSDAQ	496,32	559,40	560,48	0,2%
	KOSPI 보험지수	16,679,51	17,073,76	17,171,90	0,6%

* KOSPI 보험지수는 1980년 1월 4일을 100p로 하는 시가총액식으로 산출되며, KOSPI에 상장되어 있는 12개(손해보험 9사, 생명보험 3사) 보험회사를 대상으로 함

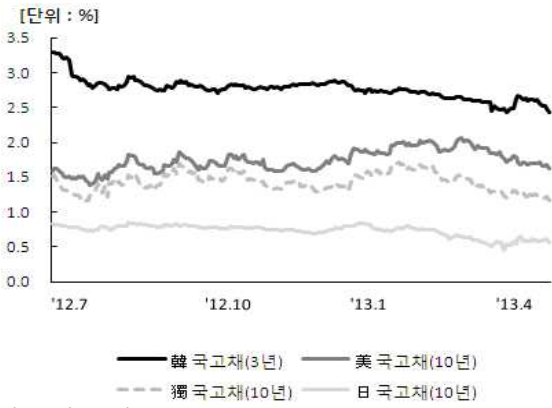
■ 해외 주요 경제지표

해외 지표		2012년 말	2013. 4. 25(목)	2013. 5. 2(목)	전주대비
금리	LIBOR(3개월, \$)	0.31	0.28	0.27	0.00
	미국 국고채(10년)	1.70	1.71	1.63	-0.08
	독일 국고채(10년)	1.31	1.24	1.17	-0.07
	일본 국고채(10년)	0.79	0.58	0.57	-0.02
환율	엔/달러	85.86	99.37	97.97	-1.39
	달러/유로	1.3222	1.3006	1.3066	0.0060
	위안/달러	6.2317	6.1710	6.1560	-0.0150
주가	미국 DowJones	12,938.11	14,700.80	14,831.58	0.9%
	미국 Nasdaq	2,960.31	3,289.99	3,340.62	1.5%
	영국 FTSE100	5,925.37	6,442.59	6,460.71	0.3%
	독일 DAX30	7,612.39	7,832.86	7,961.71	1.6%
	프랑스 CAC40	3,620.25	3,840.47	3,858.76	0.5%
	일본 Nikkei225	10,395.18	13,926.08	13,694.04	-1.7%
	중국 상해종합	2,233.25	2199.307	2,174.12	-1.1%
	대만 가권	7,699.50	8,021.75	8,128.51	1.3%
	홍콩 항셱	22,666.59	22,401.24	22,668.30	1.2%
	DowJones 보험지수	176.86	196.21	198.13	1.0%
실물지표	두바이유	107.02	100.28	97.88	-2.4%
	금(NYMEX)	1,655.85	1,467.88	1,467.08	-0.1%

* DowJones 보험지수(DJTINN) 1991년 12월 31일을 100p로 하는 유통주식수 조정 시가총액식으로 산출되며, 뉴욕증권거래소에 상장된 글로벌 보험회사 중 상위 30개사를 대상으로 함

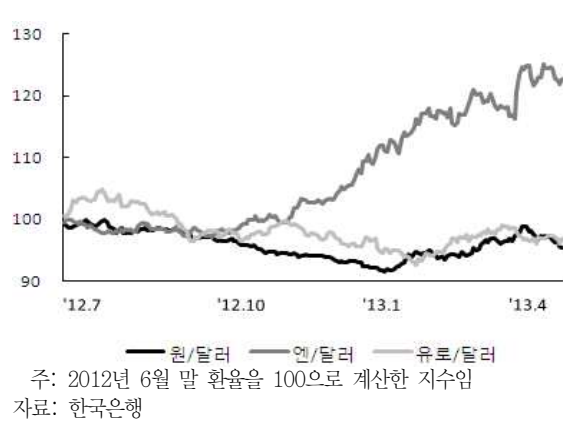
■ 주요지표 비교차트

〈그림 1〉 주요국 이자율 추이

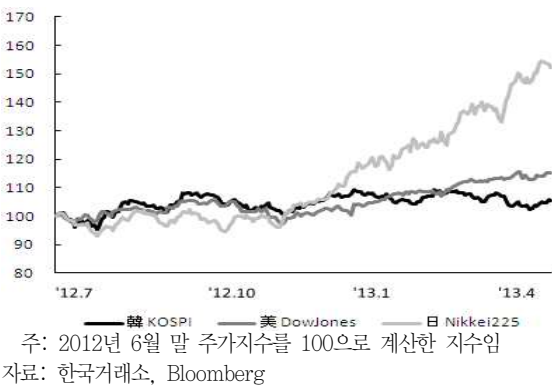


자료: 한국은행, Bloomberg

〈그림 2〉 주요국 통화의 대미달러 환율 추이



〈그림 3〉 주요국 주가지수 추이



〈그림 4〉 한국·미국 보험지수 추이



〈그림 5〉 한국·미국 보험지수비 추이



〈그림 6〉 국제유가·금 가격 추이

