

금융시장
주요지표



김세중 선임연구원

■ 국내 주요 경제지표

국내 지표		2012년 말	2013. 5. 2(목)	2013. 5. 9(목)	전주대비
금리	CD금리(91일)	2,89	2,81	2,69	-0,12
	국고채(3년)	2,82	2,44	2,55	0,11
	회사채(3년, AA-)	3,29	2,81	2,91	0,10
환율	원/달러	1,071,10	1,099,70	1,087,00	-12,70
	원/엔(100엔)	1,247,50	1,122,43	1,080,46	-41,97
	원/유로	1,416,26	1,436,92	1,417,12	-19,80
	원/위안	171,88	178,64	177,30	-1,34
주가	KOSPI	1,997,05	1,957,21	1,979,45	1,1%
	KOSDAQ	496,32	560,48	573,35	2,3%
	KOSPI 보험지수	16,679,51	17,171,90	16,862,20	-1,8%

* KOSPI 보험지수는 1980년 1월 4일을 100p로 하는 시가총액식으로 산출되며, KOSPI에 상장되어 있는 12개(손해보험 9사, 생명보험 3사) 보험회사를 대상으로 함

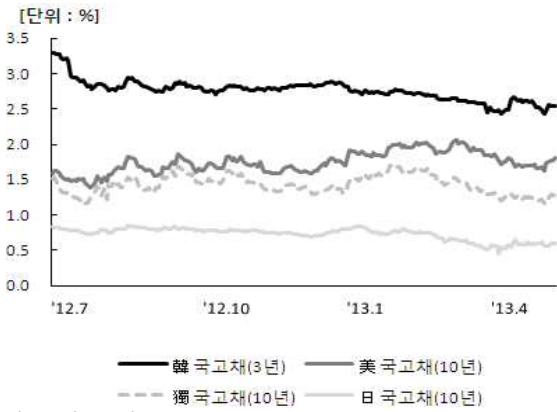
■ 해외 주요 경제지표

해외 지표		2012년 말	2013. 5. 2(목)	2013. 5. 9(목)	전주대비
금리	LIBOR(3개월, \$)	0.31	0.27	0.28	0.00
	미국 국고채(10년)	1.70	1.63	1.81	0.19
	독일 국고채(10년)	1.31	1.17	1.27	0.11
	일본 국고채(10년)	0.79	0.57	0.60	0.04
환율	엔/달러	85.86	97.98	100.61	2.63
	달러/유로	1.3222	1.3066	1.3037	-0.0029
	위안/달러	6.2317	6.1558	6.1309	-0.0249
주가	미국 DowJones	12,938.11	14,831.58	15,082.62	1.7%
	미국 Nasdaq	2,960.31	3,340.62	3,409.17	2.1%
	영국 FTSE100	5,925.37	6,460.71	6,592.74	2.0%
	독일 DAX30	7,612.39	7,961.71	8,262.55	3.8%
	프랑스 CAC40	3,620.25	3,858.76	3,928.58	1.8%
	일본 Nikkei225	10,395.18	13,694.04	14,191.48	3.6%
	중국 상해종합	2,233.25	2174.123	2,232.97	2.7%
	대만 가권	7,699.50	8,128.51	8,285.89	1.9%
	홍콩 항셱	22,666.59	22,668.30	23,211.48	2.4%
	DowJones 보험지수	176.86	198.13	204.15	3.0%
실물지표	두바이유	107.02	97.88	101.30	3.5%
	금(NYMEX)	1,655.85	1,467.08	1,458.25	-0.6%

* DowJones 보험지수(DJTINN) 1991년 12월 31일을 100p로 하는 유통주식수 조정 시가총액식으로 산출되며, 뉴욕증권거래소에 상장된 글로벌 보험회사 중 상위 30개사를 대상으로 함

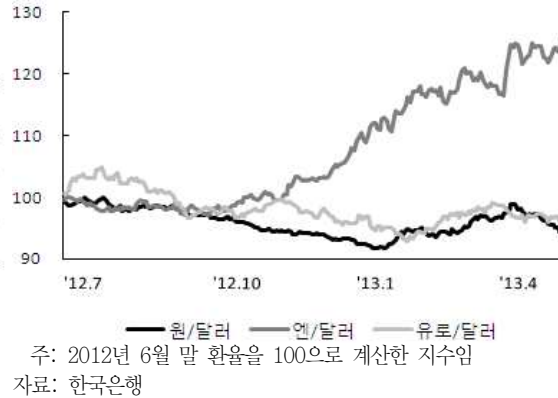
■ 주요지표 비교차트

〈그림 1〉 주요국 이자율 추이

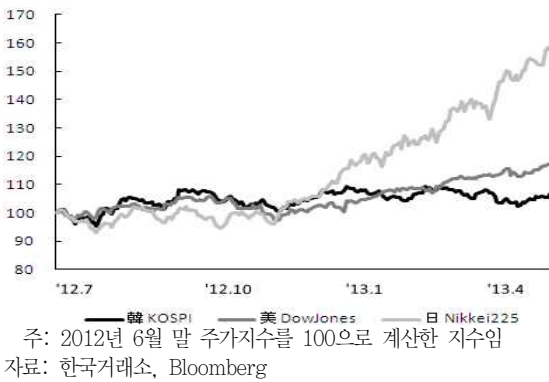


자료: 한국은행, Bloomberg

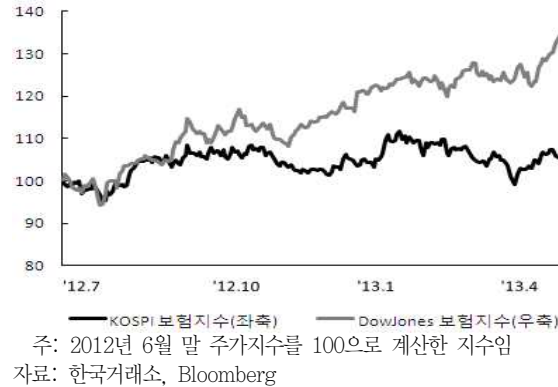
〈그림 2〉 주요국 통화의 대미달러 환율 추이



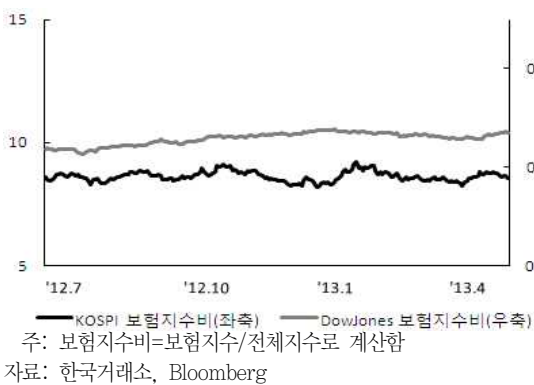
〈그림 3〉 주요국 주가지수 추이



〈그림 4〉 한국·미국 보험지수 추이



〈그림 5〉 한국·미국 보험지수비 추이



〈그림 6〉 국제유가·금 가격 추이

