

금융시장  
주요지표



김세중 선임연구원

■ 국내 주요 경제지표

| 국내 지표 |              | 2012년 말   | 2013. 5. 8(수) | 2013. 5. 15(수) | 전주대비   |
|-------|--------------|-----------|---------------|----------------|--------|
| 금리    | CD금리(91일)    | 2,89      | 2,81          | 2,69           | -0.12  |
|       | 국고채(3년)      | 2,82      | 2,55          | 2,56           | 0.01   |
|       | 회사채(3년, AA-) | 3,29      | 2,91          | 2,92           | 0.01   |
| 환율    | 원/달러         | 1,071.10  | 1,087.70      | 1,113.60       | 25.90  |
|       | 원/엔(100엔)    | 1,247.50  | 1,099.58      | 1,088.72       | -10.86 |
|       | 원/유로         | 1,416.26  | 1,431.14      | 1,433.87       | 2.73   |
|       | 원/위안         | 171.88    | 177.12        | 181.19         | 4.07   |
| 주가    | KOSPI        | 1,997.05  | 1,956.45      | 1,971.26       | 0.8%   |
|       | KOSDAQ       | 496.32    | 576.70        | 565.65         | -1.9%  |
|       | KOSPI 보험지수   | 16,679.51 | 16,866.58     | 17,053.57      | 1.1%   |

\* KOSPI 보험지수는 1980년 1월 4일을 100p로 하는 시가총액식으로 산출되며, KOSPI에 상장되어 있는 12개(손해보험 9사, 생명보험 3사) 보험회사를 대상으로 함

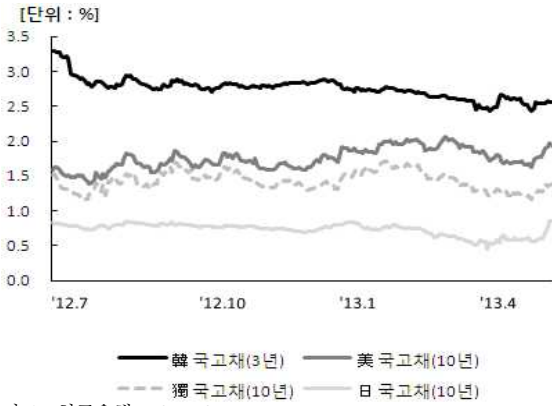
■ 해외 주요 경제지표

| 해외 지표 |                | 2012년 말   | 2013. 5. 8(수) | 2013. 5. 15(수) | 전주대비    |
|-------|----------------|-----------|---------------|----------------|---------|
| 금리    | LIBOR(3개월, \$) | 0.31      | 0.28          | 0.27           | 0.00    |
|       | 미국 국고채(10년)    | 1.70      | 1.77          | 1.93           | 0.17    |
|       | 독일 국고채(10년)    | 1.31      | 1.27          | 1.38           | 0.11    |
|       | 일본 국고채(10년)    | 0.79      | 0.60          | 0.86           | 0.26    |
| 환율    | 엔/달러           | 85.86     | 98.92         | 102.29         | 3.37    |
|       | 달러/유로          | 1.3222    | 1.3157        | 1.2876         | -0.0281 |
|       | 위안/달러          | 6.2317    | 6.1411        | 6.1460         | 0.0049  |
| 주가    | 미국 DowJones    | 12,938.11 | 15,105.12     | 15,275.69      | 1.1%    |
|       | 미국 Nasdaq      | 2,960.31  | 3,413.27      | 3,471.62       | 1.7%    |
|       | 영국 FTSE100     | 5,925.37  | 6,583.48      | 6,693.55       | 1.7%    |
|       | 독일 DAX30       | 7,612.39  | 8,249.71      | 8,362.42       | 1.4%    |
|       | 프랑스 CAC40      | 3,620.25  | 3,956.28      | 3,982.23       | 0.7%    |
|       | 일본 Nikkei225   | 10,395.18 | 14,285.69     | 15,096.03      | 5.7%    |
|       | 중국 상해종합        | 2,233.25  | 2246.3        | 2,224.80       | -1.0%   |
|       | 대만 가권          | 7,699.50  | 8,267.09      | 8,318.59       | 0.6%    |
|       | 홍콩 항셱          | 22,666.59 | 23,244.35     | 23,044.24      | -0.9%   |
|       | DowJones 보험지수  | 176.86    | 206.08        | 206.21         | 0.1%    |
| 실물지표  | 두바이유           | 107.02    | 100.99        | 99.34          | -1.6%   |
|       | 금(NYMEX)       | 1,655.85  | 1,474.07      | 1,393.03       | -5.5%   |

\* DowJones 보험지수(DJTINN) 1991년 12월 31일을 100p로 하는 유통주식수 조정 시가총액식으로 산출되며, 뉴욕증권거래소에 상장된 글로벌 보험회사 중 상위 30개사를 대상으로 함

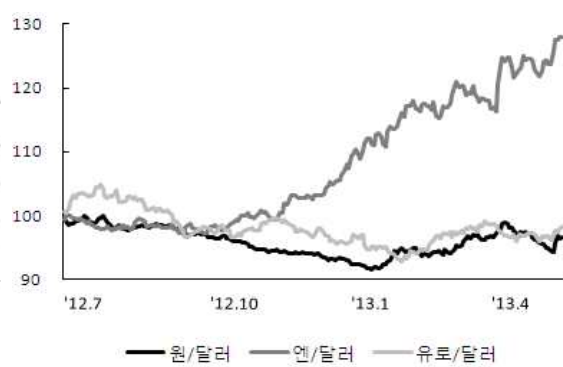
주요지표 비교차트

〈그림 1〉 주요국 이자율 추이



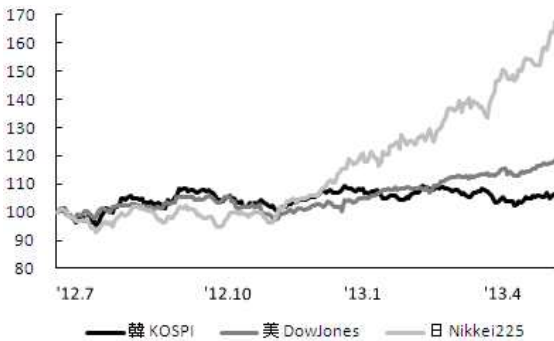
자료: 한국은행, Bloomberg

〈그림 2〉 주요국 통화의 대미달러 환율 추이



주: 2012년 6월 말 환율을 100으로 계산한 지수임  
 자료: 한국은행

〈그림 3〉 주요국 주가지수 추이



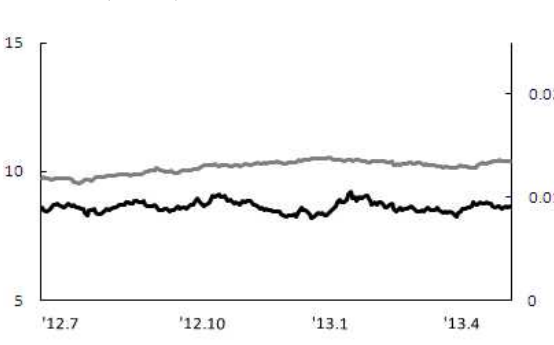
주: 2012년 6월 말 주가지수를 100으로 계산한 지수임  
 자료: 한국거래소, Bloomberg

〈그림 4〉 한국·미국 보험지수 추이



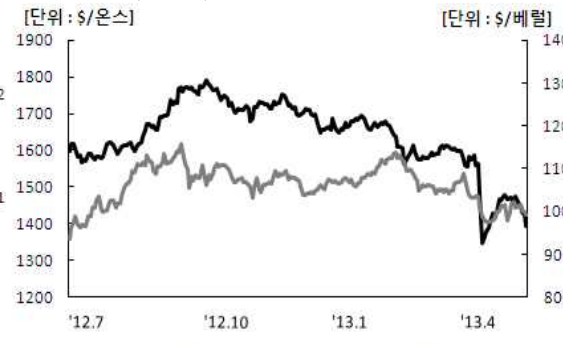
주: 2012년 6월 말 주가지수를 100으로 계산한 지수임  
 자료: 한국거래소, Bloomberg

〈그림 5〉 한국·미국 보험지수비 추이



주: 보험지수비=보험지수/전체지수로 계산함  
 자료: 한국거래소, Bloomberg

〈그림 6〉 국제유가·금 가격 추이



자료: Bloomberg