

금융시장  
주요지표



김세중 선임연구원

■ 국내 주요 경제지표

국내 지표		2012년 말	2013. 5. 16(목)	2013. 5. 23(목)	전주대비
금리	CD금리(91일)	2,89	2,69	2,69	0,00
	국고채(3년)	2,82	2,56	2,61	0,05
	회사채(3년, AA-)	3,29	2,93	2,98	0,05
환율	원/달러	1,071,10	1,114,30	1,123,70	9,40
	원/엔(100엔)	1,247,50	1,083,37	1,100,53	17,16
	원/유로	1,416,26	1,429,70	1,452,83	23,13
	원/위안	171,88	181,45	183,19	1,74
주가	KOSPI	1,997,05	1,986,81	1,969,19	-0,9%
	KOSDAQ	496,32	566,06	569,34	0,6%
	KOSPI 보험지수	16,679,51	17,375,20	17,003,38	-2,1%

\* KOSPI 보험지수는 1980년 1월 4일을 100p로 하는 시가총액식으로 산출되며, KOSPI에 상장되어 있는 12개(손해보험 9사, 생명보험 3사) 보험회사를 대상으로 함

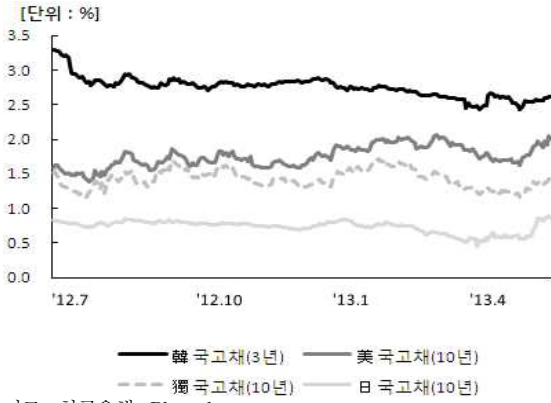
■ 해외 주요 경제지표

해외 지표		2012년 말	2013. 5. 16(목)	2013. 5. 23(목)	전주대비
금리	LIBOR(3개월, \$)	0.31	0.27	0.27	0.00
	미국 국고채(10년)	1.70	1.88	2.02	0.13
	독일 국고채(10년)	1.31	1.33	1.44	0.11
	일본 국고채(10년)	0.79	0.82	0.86	0.04
환율	엔/달러	85.86	102.86	102.11	-0.75
	달러/유로	1.3222	1.2830	1.2929	0.0099
	위안/달러	6.2317	6.1412	6.1340	-0.0072
주가	미국 DowJones	12,938.11	15,233.22	15,294.50	0.4%
	미국 Nasdaq	2,960.31	3,465.24	3,459.42	-0.2%
	영국 FTSE100	5,925.37	6,687.80	6,696.79	0.1%
	독일 DAX30	7,612.39	8,369.87	8,351.98	-0.2%
	프랑스 CAC40	3,620.25	3,979.07	3,967.15	-0.3%
	일본 Nikkei225	10,395.18	15,037.24	14,483.98	-3.7%
	중국 상해종합	2,233.25	2251.805	2,275.67	1.1%
	대만 가권	7,699.50	8,390.05	8,237.83	-1.8%
	홍콩 항셱	22,666.59	23,082.68	22,669.68	-1.8%
	DowJones 보험지수	176.86	205.34	202.20	-1.5%
실물지표	두바이유	107.02	100.19	98.66	-1.5%
	금(NYMEX)	1,655.85	1,386.00	1,391.10	0.4%

\* DowJones 보험지수(DJTINN) 1991년 12월 31일을 100p로 하는 유통주식수 조정 시가총액식으로 산출되며, 뉴욕증권거래소에 상장된 글로벌 보험회사 중 상위 30개사를 대상으로 함

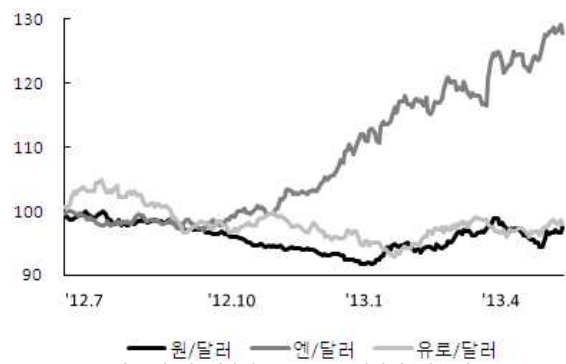
■ 주요지표 비교차트

〈그림 1〉 주요국 이자율 추이



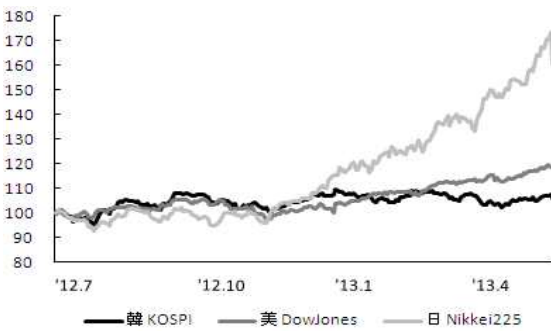
자료: 한국은행, Bloomberg

〈그림 2〉 주요국 통화의 대미달러 환율 추이



주: 2012년 6월 말 환율을 100으로 계산한 지수임  
 자료: 한국은행

〈그림 3〉 주요국 주가지수 추이



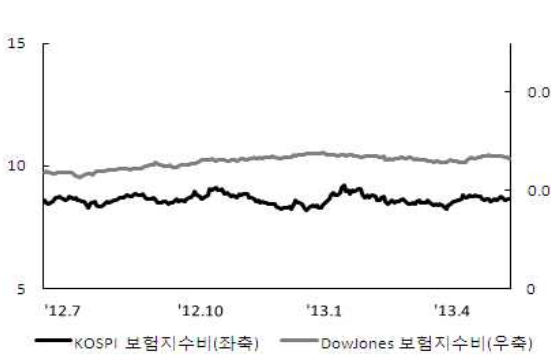
주: 2012년 6월 말 주가지수를 100으로 계산한 지수임  
 자료: 한국거래소, Bloomberg

〈그림 4〉 한국·미국 보험지수 추이



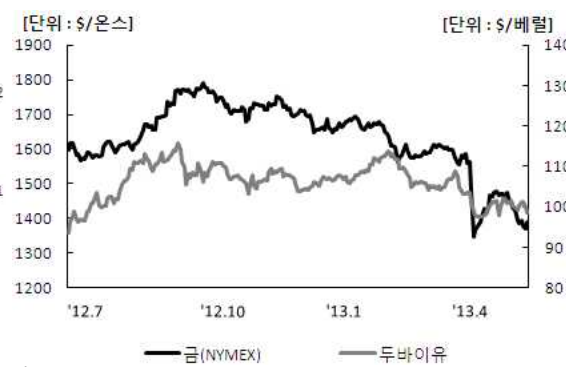
주: 2012년 6월 말 주가지수를 100으로 계산한 지수임  
 자료: 한국거래소, Bloomberg

〈그림 5〉 한국·미국 보험지수비 추이



주: 보험지수비=보험지수/전체지수로 계산함  
 자료: 한국거래소, Bloomberg

〈그림 6〉 국제유가·금 가격 추이



자료: Bloomberg