

금융시장
주요지표



김세중 선임연구원

■ 국내 주요 경제지표

국내 지표		2012년 말	2013. 5. 23(목)	2013. 5. 30(목)	전주대비
금리	CD금리(91일)	2,89	2,69	2,69	0,00
	국고채(3년)	2,82	2,61	2,75	0,14
	회사채(3년, AA-)	3,29	2,98	3,11	0,13
환율	원/달러	1,071,10	1,123,70	1,128,30	4,60
	원/엔(100엔)	1,247,50	1,100,53	1,116,58	16,05
	원/유로	1,416,26	1,452,83	1,471,42	18,59
	원/위안	171,88	183,19	184,03	0,84
주가	KOSPI	1,997,05	1,969,19	2,000,10	1,6%
	KOSDAQ	496,32	569,34	581,13	2,1%
	KOSPI 보험지수	16,679,51	17,003,38	17,446,92	2,6%

* KOSPI 보험지수는 1980년 1월 4일을 100p로 하는 시가총액식으로 산출되며, KOSPI에 상장되어 있는 12개(손해보험 9사, 생명보험 3사) 보험회사를 대상으로 함

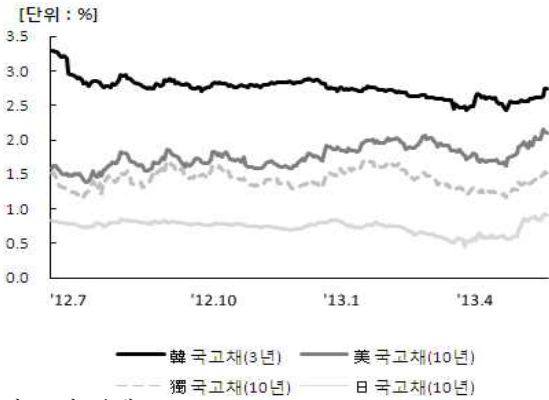
■ 해외 주요 경제지표

해외 지표		2012년 말	2013. 5. 23(목)	2013. 5. 30(목)	전주대비
금리	LIBOR(3개월, \$)	0.31	0.27	0.27	0.00
	미국 국고채(10년)	1.70	2.02	2.11	0.10
	독일 국고채(10년)	1.31	1.44	1.52	0.07
	일본 국고채(10년)	0.79	0.86	0.90	0.04
환율	엔/달러	85.86	102.11	101.05	-1.06
	달러/유로	1.3222	1.2929	1.3041	0.0112
	위안/달러	6.2317	6.1340	6.1311	-0.0029
주가	미국 DowJones	12,938.11	15,294.50	15,324.53	0.2%
	미국 Nasdaq	2,960.31	3,459.42	3,491.30	0.9%
	영국 FTSE100	5,925.37	6,696.79	6,656.99	-0.6%
	독일 DAX30	7,612.39	8,351.98	8,400.20	0.6%
	프랑스 CAC40	3,620.25	3,967.15	3,996.31	0.7%
	일본 Nikkei225	10,395.18	14,483.98	13,589.03	-6.2%
	중국 상해종합	2,233.25	2275.666	2,317.75	1.8%
	대만 가권	7,699.50	8,237.83	8,243.29	0.1%
	홍콩 항셱	22,666.59	22,669.68	22,484.31	-0.8%
	DowJones 보험지수	176.86	202.20	206.90	2.3%
실물지표	두바이유	107.02	98.66	98.73	0.1%
	금(NYMEX)	1,655.85	1,391.10	1,414.15	1.7%

* DowJones 보험지수(DJTINN) 1991년 12월 31일을 100p로 하는 유통주식수 조정 시가총액식으로 산출되며, 뉴욕증권거래소에 상장된 글로벌 보험회사 중 상위 30개사를 대상으로 함

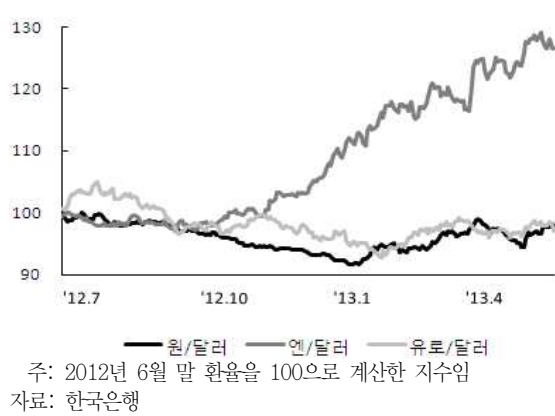
■ 주요지표 비교차트

〈그림 1〉 주요국 이자율 추이

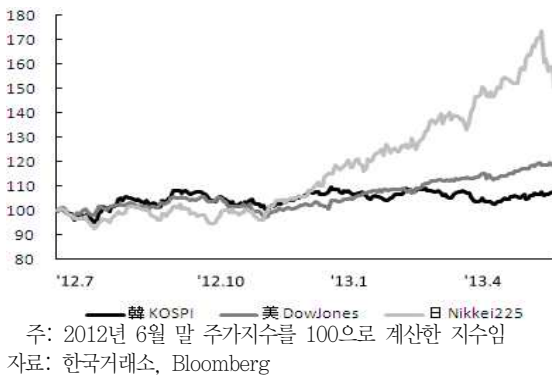


자료: 한국은행, Bloomberg

〈그림 2〉 주요국 통화의 대미달러 환율 추이



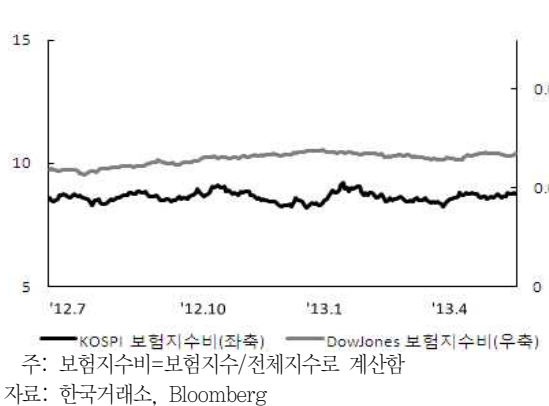
〈그림 3〉 주요국 주가지수 추이



〈그림 4〉 한국·미국 보험지수 추이



〈그림 5〉 한국·미국 보험지수비 추이



〈그림 6〉 국제유가·금 가격 추이

