



김세중 선임연구원

▣ 국내 주요 경제지표

국내 지표		2012년 말	2013 .5. 29(수)	2013. 6. 5(수)	전주대비
금리	CD금리(91일)	2.89	2.69	2.69	0.00
	국고채(3년)	2.82	2.75	2.81	0.06
	회사채(3년, AA-)	3.29	3.12	3.17	0.05
환율	원/달러	1,071.10	1,131.00	1,119.20	-11.80
	원/엔(100엔)	1,247.50	1,118.42	1,151.32	32.90
	원/유로	1,416.26	1,463.40	1,482.32	18.92
	원/위안	171.88	184.60	182.39	-2.21
주가	KOSPI	1,997.05	2,001.20	1,959.19	-2.1%
	KOSDAQ	496.32	585.69	549.09	-6.2%
	KOSPI 보험지수	16,679.51	17,616.72	17,526.25	-0.5%

\* KOSPI 보험지수는 1980년 1월 4일을 100p로 하는 시가총액식으로 산출되며, KOSPI에 상장되어 있는 12개(손해보험 9사, 생명보험 3사) 보험회사를 대상으로 함

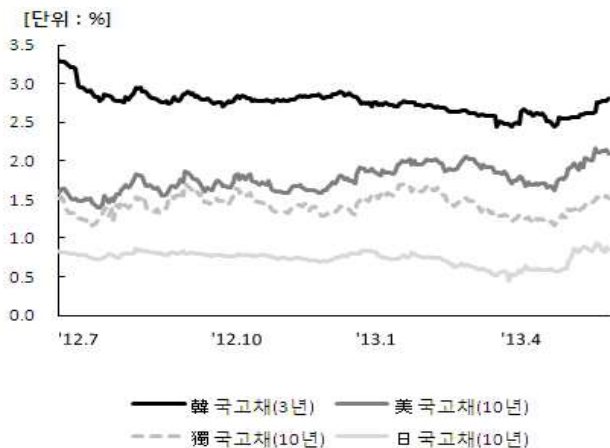
■ 해외 주요 경제지표

해외 지표		2012년 말	2013. 5. 29(수)	2013. 6. 5(수)	전주대비
금리	LIBOR(3개월, \$)	0.31	0.28	0.27	0.00
	미국 국고채(10년)	1.70	2.12	2.09	-0.03
	독일 국고채(10년)	1.31	1.53	1.51	-0.02
	일본 국고채(10년)	0.79	0.93	0.85	-0.09
환율	엔/달러	85.86	101.13	97.21	-3.92
	달러/유로	1.3222	1.2939	1.3244	0.0305
	위안/달러	6.2317	6.1267	6.1362	0.0095
주가	미국 DowJones	12,938.11	15,302.80	14,960.59	-2.2%
	미국 Nasdaq	2,960.31	3,467.52	3,401.48	-1.9%
	영국 FTSE100	5,925.37	6,627.17	6,419.31	-3.1%
	독일 DAX30	7,612.39	8,336.58	8,196.18	-1.7%
	프랑스 CAC40	3,620.25	3,974.12	3,852.44	-3.1%
	일본 Nikkei225	10,395.18	14,326.46	13,014.87	-9.2%
	중국 상해종합	2,233.25	2324.017	2,270.93	-2.3%
	대만 가권	7,699.50	8,337.90	8,181.91	-1.9%
	홍콩 항셱	22,666.59	22,554.93	22,069.24	-2.2%
	DowJones 보험지수	176.86	204.13	199.87	-2.1%
실물지표	두바이유	107.02	100.89	100.04	-0.8%
	금(NYMEX)	1,655.85	1,393.10	1,403.40	0.7%

\* DowJones 보험지수(DJTINN) 1991년 12월 31일을 100p로 하는 유통주식수 조정 시가총액식으로 산출되며, 뉴욕증권거래소에 상장된 글로벌 보험회사 중 상위 30개사를 대상으로 함

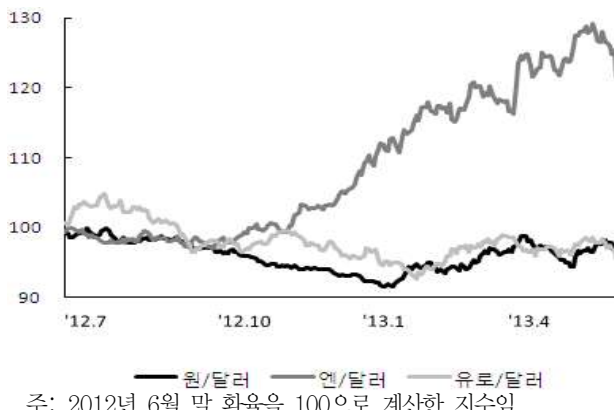
■ 주요지표 비교차트

〈그림 1〉 주요국 이자율 추이



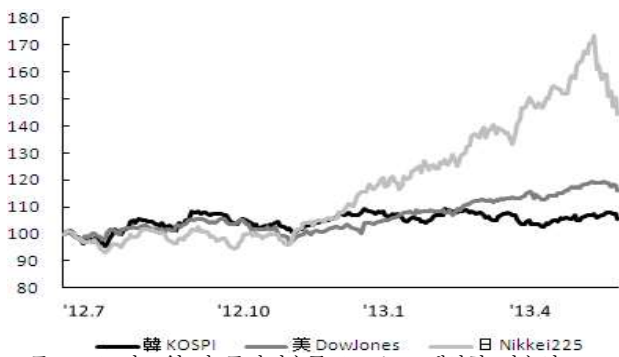
자료: 한국은행, Bloomberg

〈그림 2〉 주요국 통화의 대미달러 환율 추이



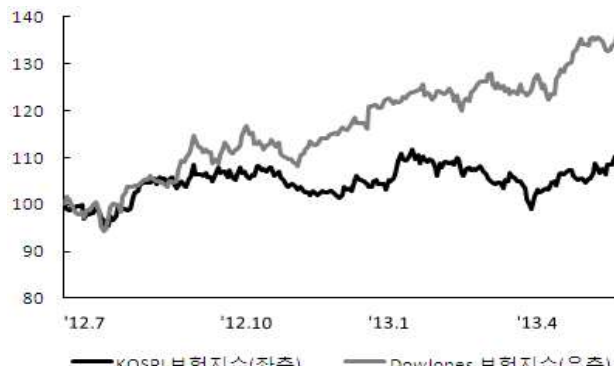
주: 2012년 6월 말 환율을 100으로 계산한 지수임  
 자료: 한국은행

〈그림 3〉 주요국 주가지수 추이



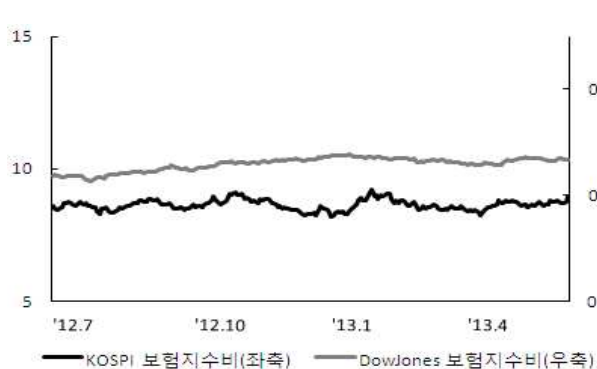
주: 2012년 6월 말 주가지수를 100으로 계산한 지수임  
 자료: 한국거래소, Bloomberg

〈그림 4〉 한국·미국 보험지수 추이



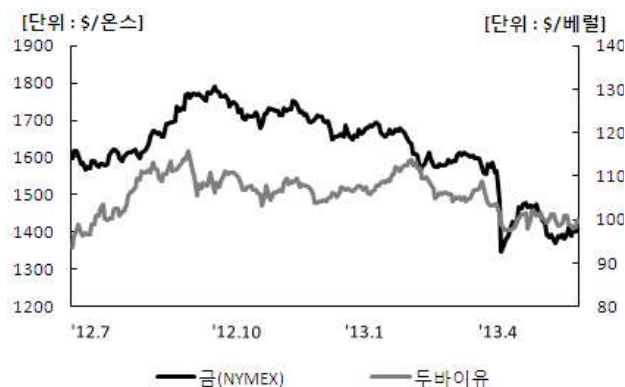
주: 2012년 6월 말 주가지수를 100으로 계산한 지수임  
 자료: 한국거래소, Bloomberg

〈그림 5〉 한국·미국 보험지수비 추이



주: 보험지수비=보험지수/전체지수로 계산함  
 자료: 한국거래소, Bloomberg

〈그림 6〉 국제유가·금 가격 추이



자료: Bloomberg