



김세중 선임연구원

▣ 국내 주요 경제지표

| 국내 지표 | | 2012년 말 | 2013. 6. 5(수) | 2013. 6. 13(목) | 전주대비 |
|-------|--------------|-----------|---------------|----------------|-------|
| 금리 | CD금리(91일) | 2.89 | 2.69 | 2.69 | 0.00 |
| | 국고채(3년) | 2.82 | 2.81 | 2.82 | 0.01 |
| | 회사채(3년, AA-) | 3.29 | 3.17 | 3.19 | 0.02 |
| 환율 | 원/달러 | 1,071.10 | 1,119.20 | 1,134.80 | 15.60 |
| | 원/엔(100엔) | 1,247.50 | 1,151.32 | 1,188.27 | 36.95 |
| | 원/유로 | 1,416.26 | 1,482.32 | 1,516.38 | 34.06 |
| | 원/위안 | 171.88 | 182.39 | 184.99 | 2.60 |
| 주가 | KOSPI | 1,997.05 | 1,959.19 | 1,882.73 | -3.9% |
| | KOSDAQ | 496.32 | 549.09 | 540.82 | -1.5% |
| | KOSPI 보험지수 | 16,679.51 | 17,526.25 | 16,864.32 | -3.8% |

* KOSPI 보험지수는 1980년 1월 4일을 100p로 하는 시가총액식으로 산출되며, KOSPI에 상장되어 있는 12개(손해보험 9사, 생명보험 3사) 보험회사를 대상으로 함

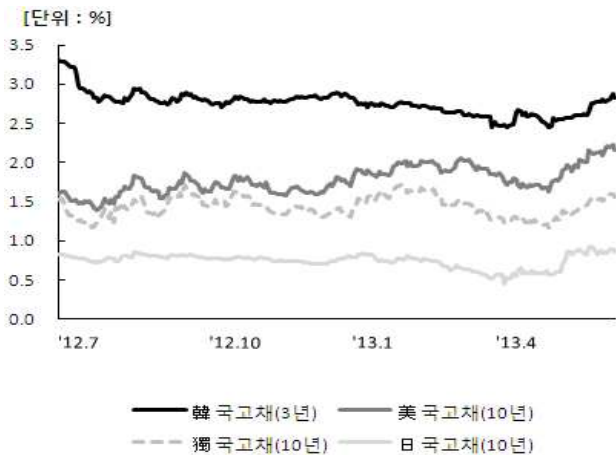
■ 해외 주요 경제지표

| 해외 지표 | | 2012년 말 | 2013. 6. 5(수) | 2013. 6. 13(목) | 전주대비 |
|-------|----------------|-----------|---------------|----------------|---------|
| 금리 | LIBOR(3개월, \$) | 0.31 | 0.27 | 0.27 | 0.00 |
| | 미국 국고채(10년) | 1.70 | 2.09 | 2.15 | 0.06 |
| | 독일 국고채(10년) | 1.31 | 1.51 | 1.56 | 0.05 |
| | 일본 국고채(10년) | 0.79 | 0.85 | 0.86 | 0.01 |
| 환율 | 엔/달러 | 85.86 | 97.21 | 95.50 | -1.71 |
| | 달러/유로 | 1.3222 | 1.3244 | 1.3363 | 0.0119 |
| | 위안/달러 | 6.2317 | 6.1362 | 6.1344 | -0.0018 |
| 주가 | 미국 DowJones | 12,938.11 | 14,960.59 | 15,176.08 | 1.4% |
| | 미국 Nasdaq | 2,960.31 | 3,401.48 | 3,445.37 | 1.3% |
| | 영국 FTSE100 | 5,925.37 | 6,419.31 | 6,304.63 | -1.8% |
| | 독일 DAX30 | 7,612.39 | 8,196.18 | 8,095.39 | -1.2% |
| | 프랑스 CAC40 | 3,620.25 | 3,852.44 | 3,797.98 | -1.4% |
| | 일본 Nikkei225 | 10,395.18 | 13,014.87 | 12,445.38 | -4.4% |
| | 중국 상해종합 | 2,233.25 | 2270.931 | 2,148.36 | -5.4% |
| | 대만 가권 | 7,699.50 | 8,181.91 | 7,951.66 | -2.8% |
| | 홍콩 항셱 | 22,666.59 | 22,069.24 | 20,887.04 | -5.4% |
| | DowJones 보험지수 | 176.86 | 199.87 | 203.02 | 1.6% |
| 실물지표 | 두바이유 | 107.02 | 100.04 | 99.97 | -0.1% |
| | 금(NYMEX) | 1,655.85 | 1,403.40 | 1,386.02 | -1.2% |

* DowJones 보험지수(DJTINN) 1991년 12월 31일을 100p로 하는 유통주식수 조정 시가총액식으로 산출되며, 뉴욕증권거래소에 상장된 글로벌 보험회사 중 상위 30개사를 대상으로 함

■ 주요지표 비교차트

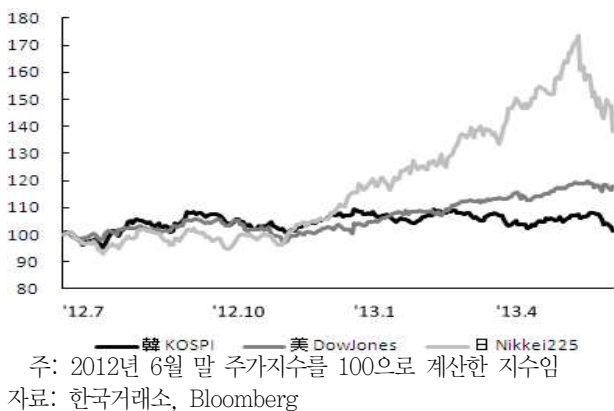
〈그림 1〉 주요국 이자율 추이



〈그림 2〉 주요국 통화의 대미달러 환율 추이



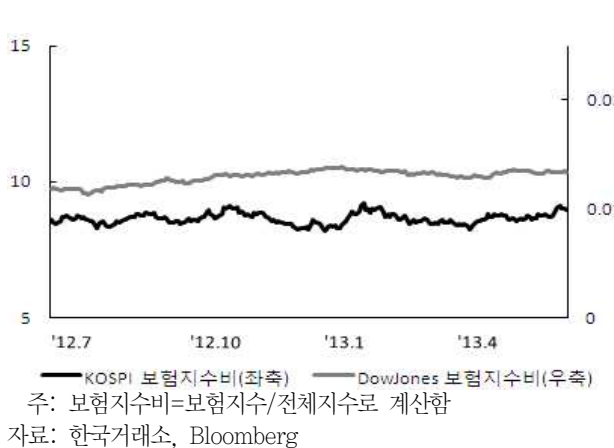
〈그림 3〉 주요국 주가지수 추이



〈그림 4〉 한국·미국 보험지수 추이



〈그림 5〉 한국·미국 보험지수비 추이



〈그림 6〉 국제유가·금 가격 추이

