



김세중 선임연구원

▣ 국내 주요 경제지표

국내 지표		2012년 말	2013. 6. 13(목)	2013. 6. 20(목)	전주대비
금리	CD금리(91일)	2.89	2.69	2.69	0.00
	국고채(3년)	2.82	2.82	2.94	0.12
	회사채(3년, AA-)	3.29	3.19	3.32	0.13
환율	원/달러	1,071.10	1,134.80	1,144.60	9.80
	원/엔(100엔)	1,247.50	1,188.27	1,179.33	-8.94
	원/유로	1,416.26	1,516.38	1,515.34	-1.04
	원/위안	171.88	184.99	186.78	1.79
주가	KOSPI	1,997.05	1,882.73	1,850.49	-1.7%
	KOSDAQ	496.32	540.82	525.59	-2.8%
	KOSPI 보험지수	16,679.51	16,864.32	17,351.64	2.9%

\* KOSPI 보험지수는 1980년 1월 4일을 100p로 하는 시가총액식으로 산출되며, KOSPI에 상장되어 있는 12개(손해보험 9사, 생명보험 3사) 보험회사를 대상으로 함

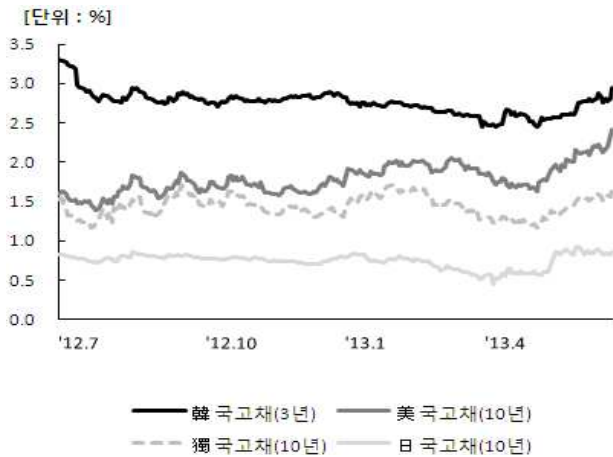
■ 해외 주요 경제지표

해외 지표		2012년 말	2013. 6. 13(목)	2013. 6. 20(목)	전주대비
금리	LIBOR(3개월, \$)	0.31	0.27	0.27	0.00
	미국 국고채(10년)	1.70	2.15	2.41	0.27
	독일 국고채(10년)	1.31	1.56	1.67	0.10
	일본 국고채(10년)	0.79	0.86	0.86	0.00
환율	엔/달러	85.86	95.50	97.06	1.56
	달러/유로	1.3222	1.3362	1.3239	-0.0123
	위안/달러	6.2317	6.1344	6.1281	-0.0063
주가	미국 DowJones	12,938.11	15,176.08	14,758.32	-2.8%
	미국 Nasdaq	2,960.31	3,445.37	3,364.64	-2.3%
	영국 FTSE100	5,925.37	6,304.63	6,159.51	-2.3%
	독일 DAX30	7,612.39	8,095.39	7,928.48	-2.1%
	프랑스 CAC40	3,620.25	3,797.98	3,698.93	-2.6%
	일본 Nikkei225	10,395.18	12,445.38	13,014.58	4.6%
	중국 상해종합	2,233.25	2148.355	2,084.02	-3.0%
	대만 가권	7,699.50	7,951.66	7,898.91	-0.7%
	홍콩 항셱	22,666.59	20,887.04	20,382.87	-2.4%
	DowJones 보험지수	176.86	203.02	199.14	-1.9%
실물지표	두바이유	107.02	99.97	101.36	1.4%
	금(NYMEX)	1,655.85	1,386.02	1,285.05	-7.3%

\* DowJones 보험지수(DJTINN) 1991년 12월 31일을 100p로 하는 유통주식수 조정 시가총액식으로 산출되며, 뉴욕증권거래소에 상장된 글로벌 보험회사 중 상위 30개사를 대상으로 함

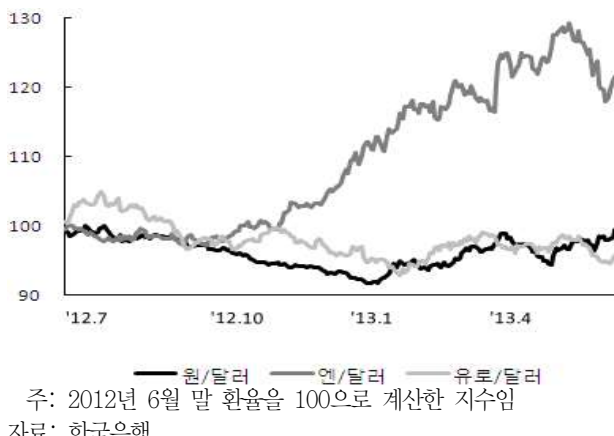
■ 주요지표 비교차트

〈그림 1〉 주요국 이자율 추이



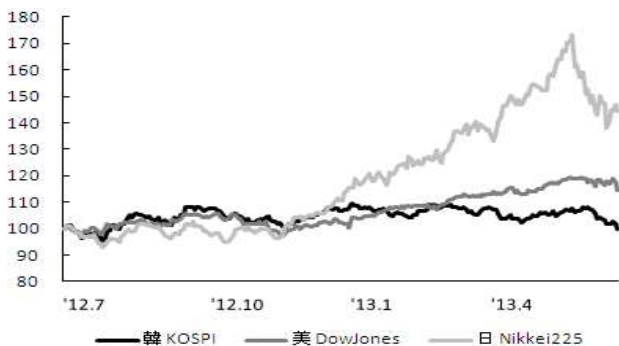
자료: 한국은행, Bloomberg

〈그림 2〉 주요국 통화의 대미달러 환율 추이



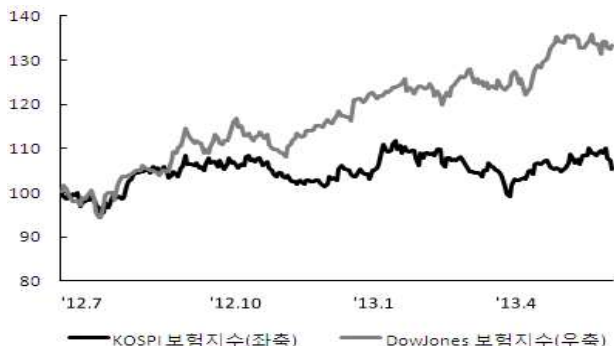
주: 2012년 6월 말 환율을 100으로 계산한 지수임  
 자료: 한국은행

〈그림 3〉 주요국 주가지수 추이



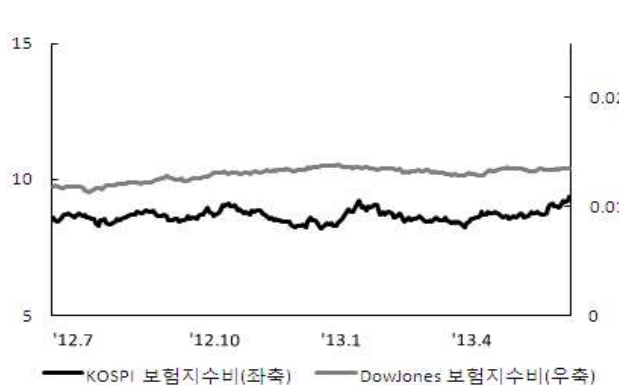
주: 2012년 6월 말 주가지수를 100으로 계산한 지수임  
 자료: 한국거래소, Bloomberg

〈그림 4〉 한국·미국 보험지수 추이



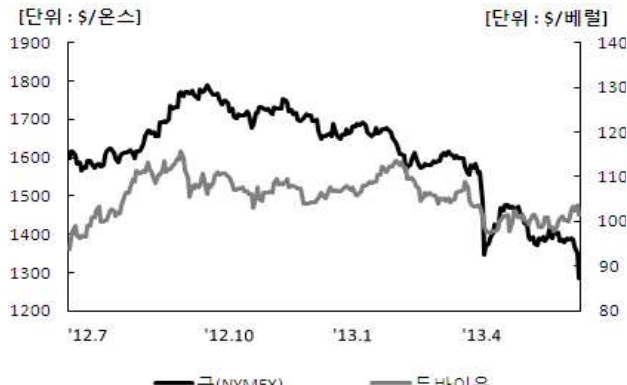
주: 2012년 6월 말 주가지수를 100으로 계산한 지수임  
 자료: 한국거래소, Bloomberg

〈그림 5〉 한국·미국 보험지수비 추이



주: 보험지수비=보험지수/전체지수로 계산함  
 자료: 한국거래소, Bloomberg

〈그림 6〉 국제유가·금 가격 추이



자료: Bloomberg