



김세중 선임연구원

▣ 국내 주요 경제지표

국내 지표		2012년 말	2013. 6. 20(목)	2013. 6. 27(목)	전주대비
금리	CD금리(91일)	2.89	2.69	2.69	0.00
	국고채(3년)	2.82	2.94	2.97	0.03
	회사채(3년, AA-)	3.29	3.32	3.37	0.05
환율	원/달러	1,071.10	1,144.60	1,149.70	5.10
	원/엔(100엔)	1,247.50	1,179.33	1,167.15	-12.18
	원/유로	1,416.26	1,515.34	1,498.23	-17.11
	원/위안	171.88	186.78	186.97	0.19
주가	KOSPI	1,997.05	1,850.49	1,834.70	-0.9%
	KOSDAQ	496.32	525.59	512.25	-2.5%
	KOSPI 보험지수	16,679.51	17,351.64	16,933.93	-2.4%

\* KOSPI 보험지수는 1980년 1월 4일을 100p로 하는 시가총액식으로 산출되며, KOSPI에 상장되어 있는 12개(손해보험 9사, 생명보험 3사) 보험회사를 대상으로 함

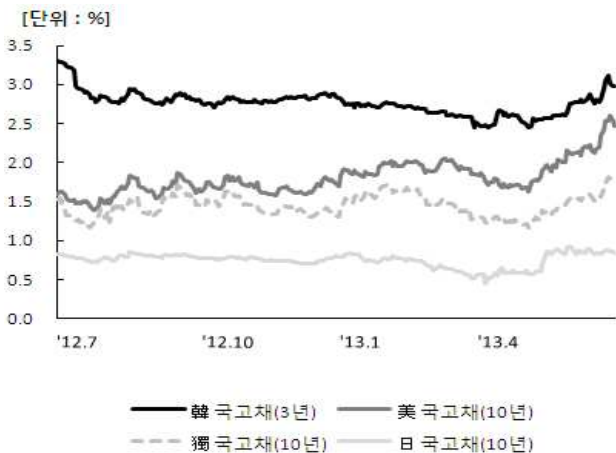
■ 해외 주요 경제지표

해외 지표		2012년 말	2013. 6. 20(목)	2013. 6. 27(목)	전주대비
금리	LIBOR(3개월, \$)	0.31	0.27	0.27	0.00
	미국 국고채(10년)	1.70	2.41	2.47	0.06
	독일 국고채(10년)	1.31	1.67	1.73	0.06
	일본 국고채(10년)	0.79	0.86	0.84	-0.02
환율	엔/달러	85.86	97.06	98.50	1.45
	달러/유로	1.3222	1.3239	1.3031	-0.0208
	위안/달러	6.2317	6.1282	6.1491	0.0209
주가	미국 DowJones	12,938.11	14,758.32	15,024.49	1.8%
	미국 Nasdaq	2,960.31	3,364.64	3,401.86	1.1%
	영국 FTSE100	5,925.37	6,159.51	6,243.40	1.4%
	독일 DAX30	7,612.39	7,928.48	7,990.75	0.8%
	프랑스 CAC40	3,620.25	3,698.93	3,762.19	1.7%
	일본 Nikkei225	10,395.18	13,014.58	13,213.55	1.5%
	중국 상해종합	2,233.25	2084.021	1,950.01	-6.4%
	대만 가권	7,699.50	7,898.91	7,883.90	-0.2%
	홍콩 항셱	22,666.59	20,382.87	20,440.08	0.3%
	DowJones 보험지수	176.86	199.14	200.50	0.7%
실물지표	두바이유	107.02	101.36	99.63	-1.7%
	금(NYMEX)	1,655.85	1,285.05	1,200.65	-6.6%

\* DowJones 보험지수(DJTINN) 1991년 12월 31일을 100p로 하는 유통주식수 조정 시가총액식으로 산출되며, 뉴욕증권거래소에 상장된 글로벌 보험회사 중 상위 30개사를 대상으로 함

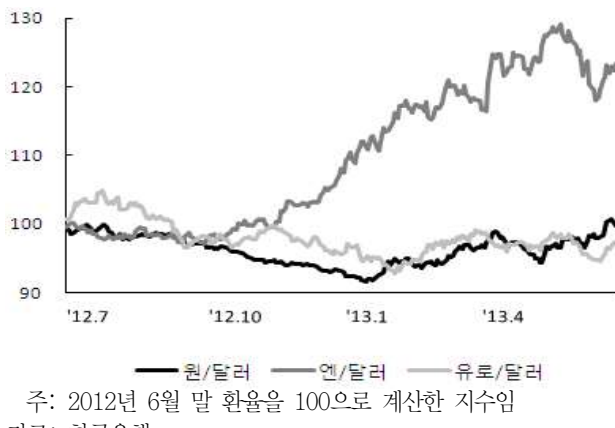
■ 주요지표 비교차트

〈그림 1〉 주요국 이자율 추이



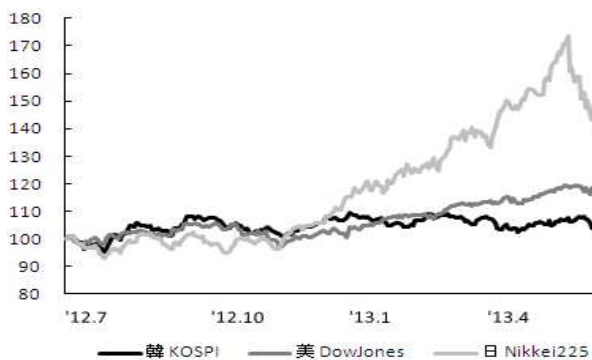
자료: 한국은행, Bloomberg

〈그림 2〉 주요국 통화의 대미달러 환율 추이



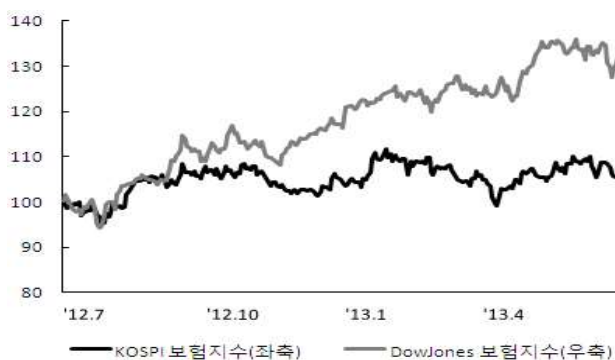
주: 2012년 6월 말 환율을 100으로 계산한 지수임  
자료: 한국은행

〈그림 3〉 주요국 주가지수 추이



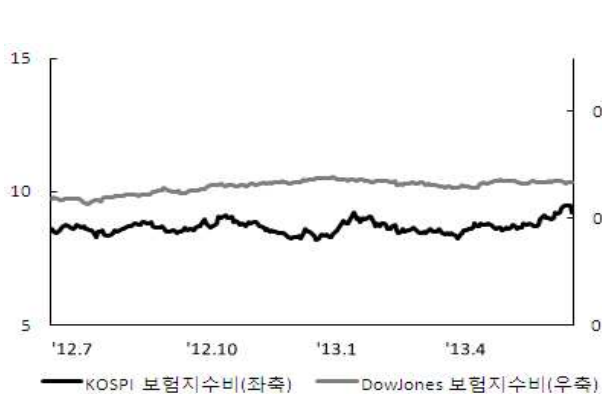
주: 2012년 6월 말 주가지수를 100으로 계산한 지수임  
자료: 한국거래소, Bloomberg

〈그림 4〉 한국, 미국 보험지수 추이



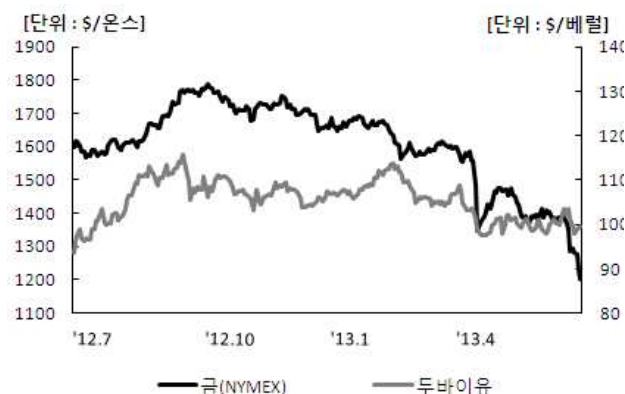
주: 2012년 6월 말 주가지수를 100으로 계산한 지수임  
자료: 한국거래소, Bloomberg

〈그림 5〉 한국, 미국 보험지수비 추이



주: 보험지수비=보험지수/전체지수로 계산함  
자료: 한국거래소, Bloomberg

〈그림 6〉 국제유가, 금 가격 추이



자료: Bloomberg