



김세중 선임연구원

▣ 국내 주요 경제지표

국내 지표		2012년 말	2013.6.27(목)	2013.7.4(목)	전주대비
금리	CD금리(91일)	2.89	2.69	2.69	0.00
	국고채(3년)	2.82	2.97	2.93	-0.04
	회사채(3년, AA-)	3.29	3.37	3.39	0.02
환율	원/달러	1,071.10	1,149.70	1,140.20	-9.50
	원/엔(100엔)	1,247.50	1,167.15	1,137.19	-29.96
	원/유로	1,416.26	1,498.23	1,471.20	-27.03
	원/위안	171.88	186.97	186.13	-0.84
주가	KOSPI	1,997.05	1,834.70	1,839.14	0.2%
	KOSDAQ	496.32	512.25	525.22	2.5%
	KOSPI 보험지수	16,679.51	16,933.93	17,500.42	3.3%

\* KOSPI 보험지수는 1980년 1월 4일을 100p로 하는 시가총액식으로 산출되며, KOSPI에 상장되어 있는 12개(손해보험 9사, 생명보험 3사) 보험회사를 대상으로 함

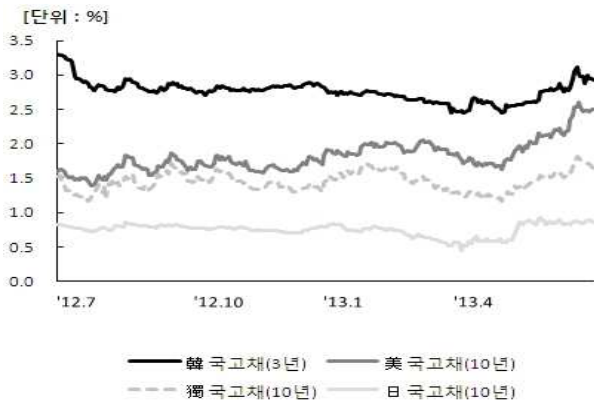
## ■ 해외 주요 경제지표

해외 지표		2012년 말	2013.6.27(목)	2013.7.4(목)	전주대비
금리	LIBOR(3개월, \$)	0.31	0.27	0.27	0.00
	미국 국고채(10년)	1.70	2.47	2.50	0.03
	독일 국고채(10년)	1.31	1.73	1.65	-0.08
	일본 국고채(10년)	0.79	0.84	0.86	0.02
환율	엔/달러	85.86	98.51	100.26	1.76
	달러/유로	1.3222	1.3031	1.2903	-0.0128
	위안/달러	6.2317	6.1490	6.1258	-0.0232
주가	미국 DowJones	12,938.11	15,024.49	14,988.55	-0.2%
	미국 Nasdaq	2,960.31	3,401.86	3,443.67	1.2%
	영국 FTSE100	5,925.37	6,243.40	6,421.67	2.9%
	독일 DAX30	7,612.39	7,990.75	7,994.31	0.0%
	프랑스 CAC40	3,620.25	3,762.19	3,809.31	1.3%
	일본 Nikkei225	10,395.18	13,213.55	14,018.93	6.1%
	중국 상해종합	2,233.25	1950.012	2,006.10	2.9%
	대만 가권	7,699.50	7,883.90	7,893.72	0.1%
	홍콩 항셱	22,666.59	20,440.08	20,468.67	0.1%
	DowJones 보험지수	176.86	200.50	202.20	0.8%
실물지표	두바이유	107.02	99.63	101.33	1.7%
	금(NYMEX)	1,655.85	1,200.65	1,249.90	4.1%

\* DowJones 보험지수(DJTINN) 1991년 12월 31일을 100p로 하는 유통주식수 조정 시가총액식으로 산출되며, 뉴욕증권거래소에 상장된 글로벌 보험회사 중 상위 30개사를 대상으로 함

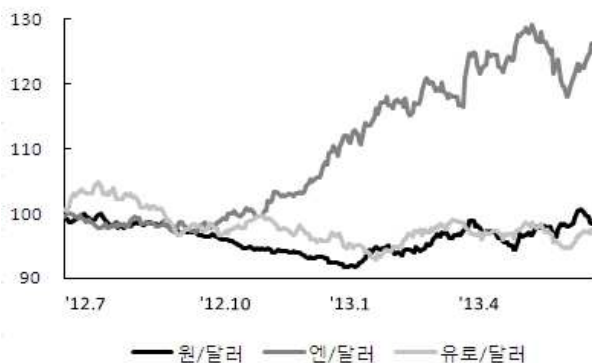
■ 주요지표 비교차트

〈그림 1〉 주요국 이자율 추이



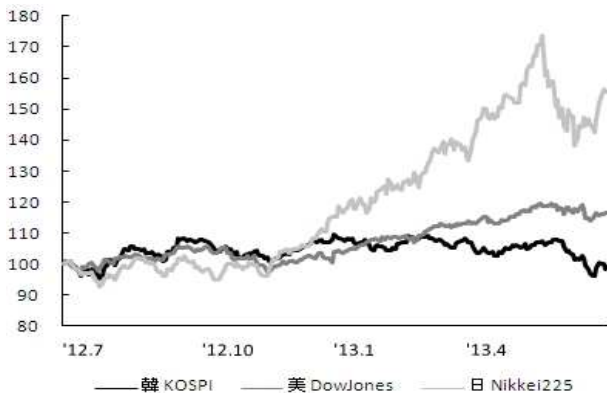
자료: 한국은행, Bloomberg

〈그림 2〉 주요국 통화의 대미달러 환율 추이



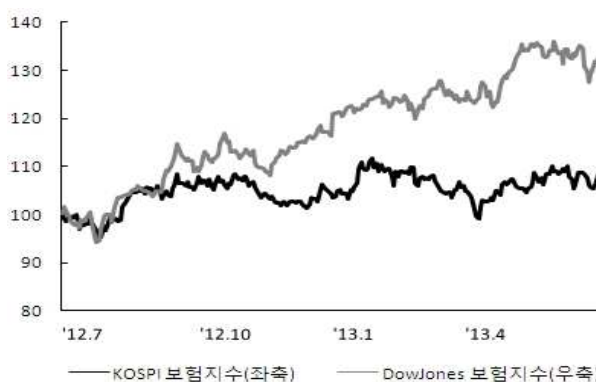
주: 2012년 6월말 환율을 100으로 계산한 지수임  
 자료: 한국은행

〈그림 3〉 주요국 주가지수 추이



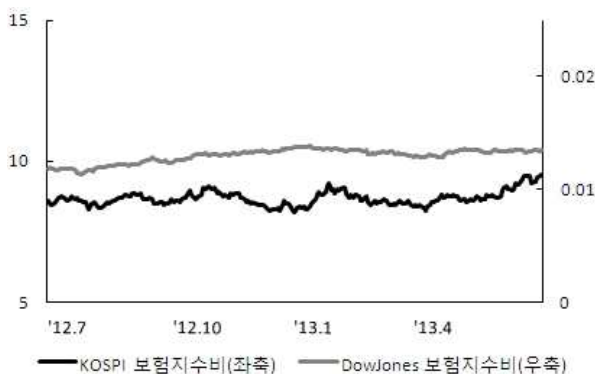
주: 2012년 6월말 주가지수를 100으로 계산한 지수임  
 자료: 한국거래소, Bloomberg

〈그림 4〉 한국, 미국 보험지수 추이



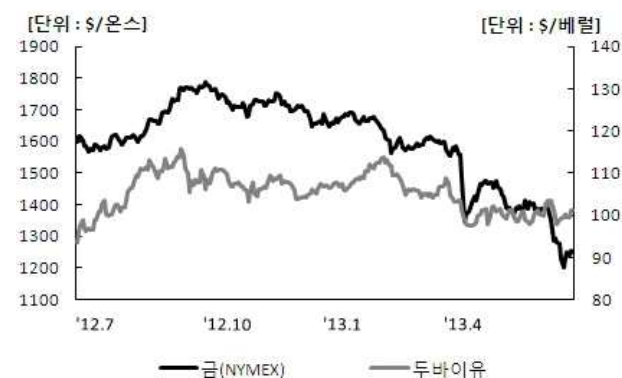
주: 2012년 6월 말 주가지수를 100으로 계산한 지수임  
 자료: 한국거래소, Bloomberg

〈그림 5〉 한국, 미국 보험지수비 추이



주: 보험지수비=보험지수/전체지수로 계산함  
 자료: 한국거래소, Bloomberg

〈그림 6〉 국제유가, 금 가격 추이



자료: Bloomberg