



김세중 선임연구원

▣ 국내 주요 경제지표

국내 지표		2012년 말	2013.7.4(목)	2013.7.11(목)	전주대비
금리	CD금리(91일)	2.89	2.69	2.69	0.00
	국고채(3년)	2.82	2.93	2.84	-0.09
	회사채(3년, AA-)	3.29	3.39	3.30	-0.09
환율	원/달러	1,071.10	1,140.20	1,124.90	-15.30
	원/엔(100엔)	1,247.50	1,137.19	1,136.72	-0.47
	원/유로	1,416.26	1,471.20	1,473.28	2.08
	원/위안	171.88	186.13	183.35	-2.78
주가	KOSPI	1,997.05	1,839.14	1,877.60	2.1%
	KOSDAQ	496.32	525.22	527.25	0.4%
	KOSPI 보험지수	16,679.51	17,500.42	17,730.45	1.3%

* KOSPI 보험지수는 1980년 1월 4일을 100p로 하는 시가총액식으로 산출되며, KOSPI에 상장되어 있는 12개(손해보험 9사, 생명보험 3사) 보험회사를 대상으로 함

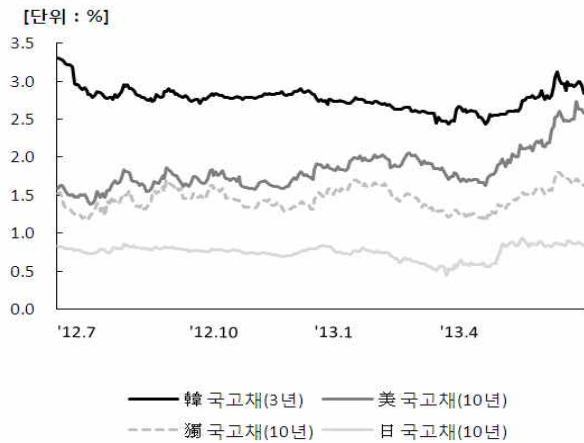
■ 해외 주요 경제지표

해외 지표		2012년 말	2013.7.4(목)	2013.7.11(목)	전주대비
금리	LIBOR(3개월, \$)	0.31	0.27	0.27	0.00
	미국 국고채(10년)	1.70	2.50	2.57	0.07
	독일 국고채(10년)	1.31	1.65	1.62	-0.03
	일본 국고채(10년)	0.79	0.86	0.83	-0.02
환율	엔/달러	85.86	100.26	98.96	-1.30
	달러/유로	1.3222	1.2903	1.31	0.0194
	위안/달러	6.2317	6.1258	6.14	0.0094
주가	미국 DowJones	12,938.11	14,988.55	15460.92	3.2%
	미국 Nasdaq	2,960.31	3,443.67	3578.30	3.9%
	영국 FTSE100	5,925.37	6,421.67	6543.41	1.9%
	독일 DAX30	7,612.39	7,994.31	8158.80	2.1%
	프랑스 CAC40	3,620.25	3,809.31	3868.98	1.6%
	일본 Nikkei225	10,395.18	14,018.93	14472.58	3.2%
	중국 상해종합	2,233.25	2,006.10	2072.99	3.3%
	대만 가권	7,699.50	7,893.72	8179.54	3.6%
	홍콩 항셱	22,666.59	20,468.67	21437.49	4.7%
	DowJones 보험지수	176.86	202.20	209.84	3.8%
실물지표	두바이유	107.02	101.33	103.41	2.1%
	금(NYMEX)	1,655.85	1,249.90	1286.20	2.9%

* DowJones 보험지수(DJTINN) 1991년 12월 31일을 100p로 하는 유통주식수 조정 시가총액식으로 산출되며, 뉴욕증권거래소에 상장된 글로벌 보험회사 중 상위 30개사를 대상으로 함

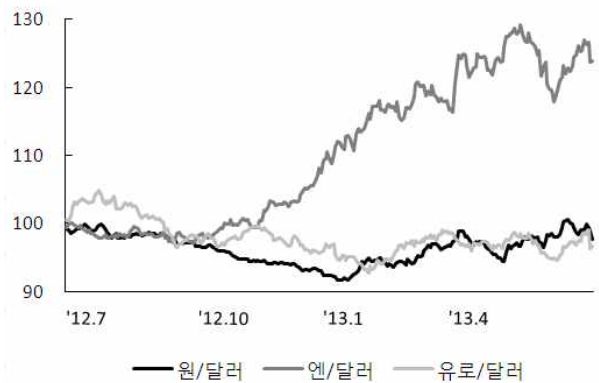
■ 주요지표 비교차트

〈그림 1〉 주요국 이자율 추이



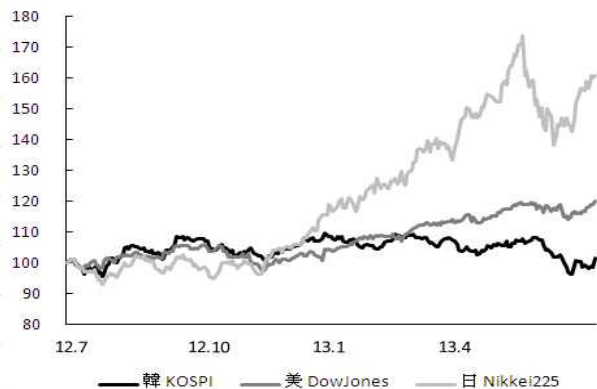
자료: 한국은행, Bloomberg

〈그림 2〉 주요국 통화의 대미달러 환율 추이



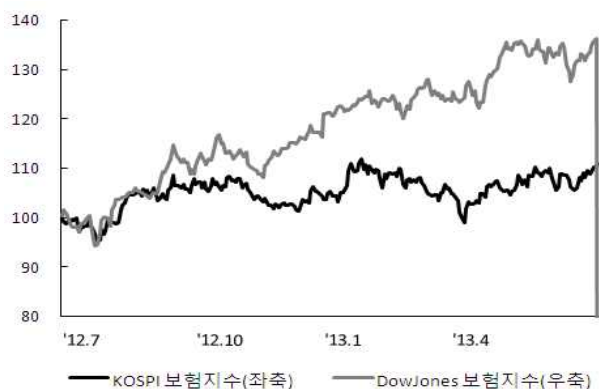
주: 2012년 6월 말 환율을 100으로 계산한 지수임
자료: 한국은행

〈그림 3〉 주요국 주가지수 추이



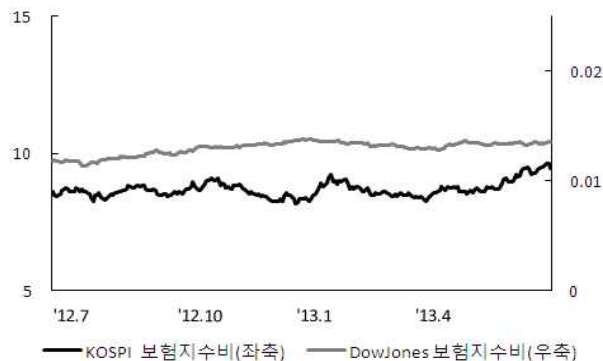
주: 2012년 6월 말 주가지수를 100으로 계산한 지수임
자료: 한국거래소, Bloomberg

〈그림 4〉 한국, 미국 보험지수 추이



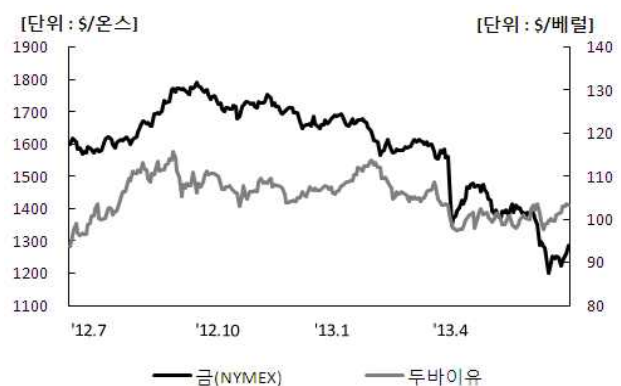
주: 2012년 6월 말 주가지수를 100으로 계산한 지수임
자료: 한국거래소, Bloomberg

〈그림 5〉 한국, 미국 보험지수비 추이



주: 보험지수비=보험지수/전체지수로 계산함
자료: 한국거래소, Bloomberg

〈그림 6〉 국제유가, 금 가격 추이



자료: Bloomberg