



김세중 선임연구원

▣ 국내 주요 경제지표

국내 지표		2012년 말	2013.7.11(목)	2013.7.18(목)	전주대비
금리	CD금리(91일)	2.89	2.69	2.69	0.00
	국고채(3년)	2.82	2.84	2.85	0.01
	회사채(3년, AA-)	3.29	3.30	3.33	0.03
환율	원/달러	1,071.10	1,124.90	1,122.30	-2.60
	원/엔(100엔)	1,247.50	1,136.72	1,115.72	-21.00
	원/유로	1,416.26	1,473.28	1,471.34	-1.94
	원/위안	171.88	183.35	182.75	-0.60
주가	KOSPI	1,997.05	1,877.60	1,875.48	-0.1%
	KOSDAQ	496.32	527.25	541.56	2.7%
	KOSPI 보험지수	16,679.51	17,730.45	17,465.35	-1.5%

* KOSPI 보험지수는 1980년 1월 4일을 100p로 하는 시가총액식으로 산출되며, KOSPI에 상장되어 있는 12개(손해보험 9사, 생명보험 3사) 보험회사를 대상으로 함

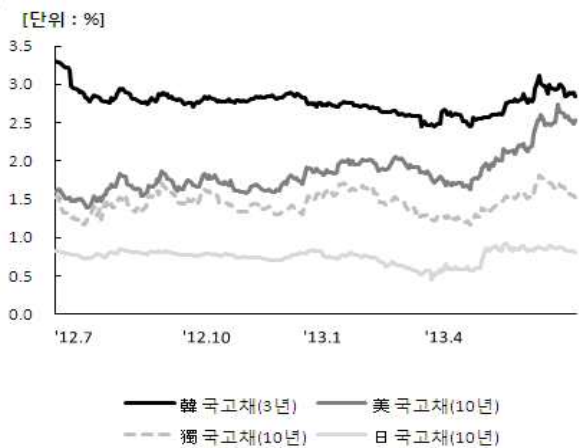
■ 해외 주요 경제지표

해외 지표		2012년 말	2013.7.11(목)	2013.7.18(목)	전주대비
금리	LIBOR(3개월, \$)	0.31	0.27	0.27	0.00
	미국 국고채(10년)	1.70	2.57	2.53	-0.04
	독일 국고채(10년)	1.31	1.62	1.52	-0.10
	일본 국고채(10년)	0.79	0.83	0.81	-0.02
환율	엔/달러	85.86	98.96	100.59	1.63
	달러/유로	1.3222	1.3097	1.3110	0.0013
	위안/달러	6.2317	6.1352	6.1412	0.0060
주가	미국 DowJones	12,938.11	15,460.92	15,548.54	0.6%
	미국 Nasdaq	2,960.31	3,578.30	3,611.28	0.9%
	영국 FTSE100	5,925.37	6,543.41	6,634.36	1.4%
	독일 DAX30	7,612.39	8,158.80	8,337.09	2.2%
	프랑스 CAC40	3,620.25	3,868.98	3,927.79	1.5%
	일본 Nikkei225	10,395.18	14,472.58	14,808.50	2.3%
	중국 상해종합	2,233.25	2,072.99	2,023.40	-2.4%
	대만 가권	7,699.50	8,179.54	8,194.88	0.2%
	홍콩 항셱	22,666.59	21,437.49	21,345.22	-0.4%
	DowJones 보험지수	176.86	209.84	212.79	1.4%
실물지표	두바이유	107.02	103.41	104.33	0.9%
	금(NYMEX)	1,655.85	1,286.20	1,284.24	-0.2%

* DowJones 보험지수(DJTINN) 1991년 12월 31일을 100p로 하는 유통주식수 조정 시가총액식으로 산출되며, 뉴욕증권거래소에 상장된 글로벌 보험회사 중 상위 30개사를 대상으로 함

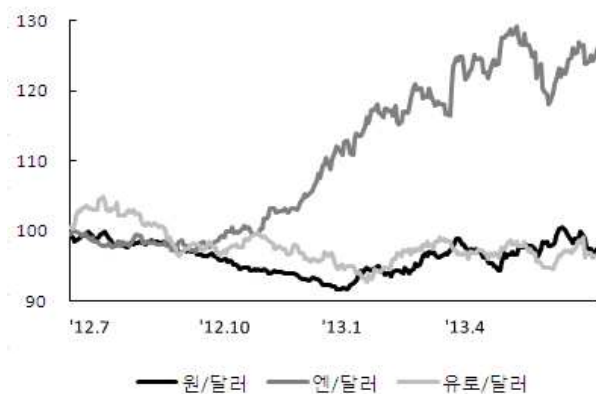
■ 주요지표 비교차트

〈그림 1〉 주요국 이자율 추이



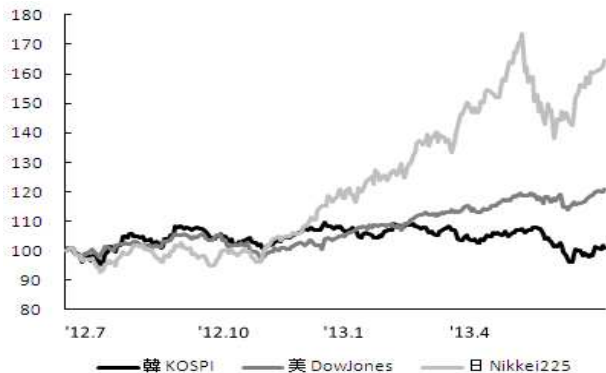
자료: 한국은행, Bloomberg

〈그림 2〉 주요국 통화의 대미달러 환율 추이



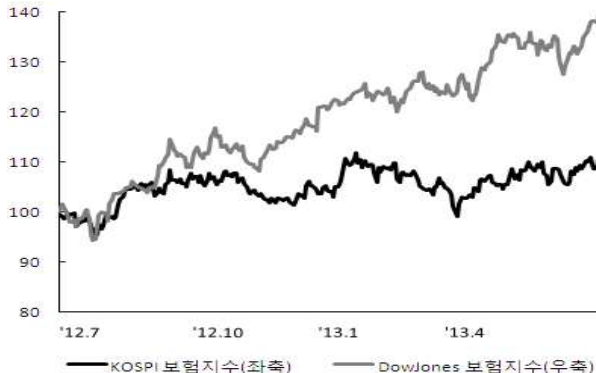
주: 2012년 6월 말 환율을 100으로 계산한 지수임
자료: 한국은행

〈그림 3〉 주요국 주가지수 추이



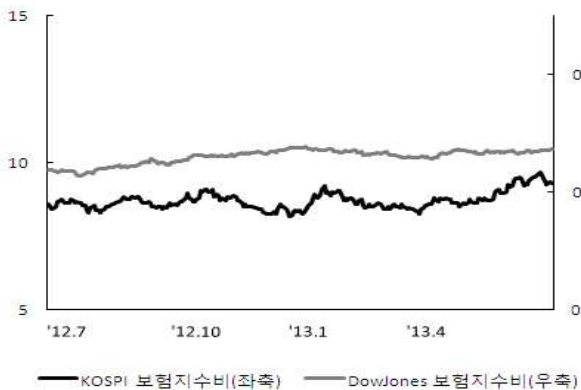
주: 2012년 6월 말 주가지수를 100으로 계산한 지수임
자료: 한국거래소, Bloomberg

〈그림 4〉 한국, 미국 보험지수 추이



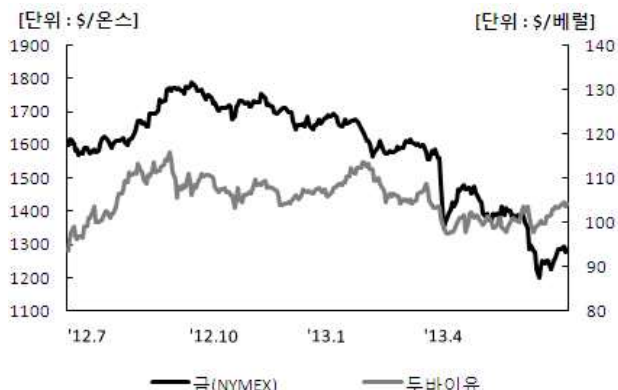
주: 2012년 6월 말 주가지수를 100으로 계산한 지수임
자료: 한국거래소, Bloomberg

〈그림 5〉 한국, 미국 보험지수비 추이



주: 보험지수비=보험지수/전체지수로 계산함
자료: 한국거래소, Bloomberg

〈그림 6〉 국제유가, 금 가격 추이



자료: Bloomberg