



김세중 선임연구원

▣ 국내 주요 경제지표

국내 지표		2012년 말	2013.7.18(목)	2013.7.25(목)	전주대비
금리	CD금리(91일)	2.89	2.69	2.66	-0.03
	국고채(3년)	2.82	2.85	2.95	0.10
	회사채(3년, AA-)	3.29	3.33	3.41	0.08
환율	원/달러	1,071.10	1,122.30	1,117.30	-5.00
	원/엔(100엔)	1,247.50	1,115.72	1,125.74	10.02
	원/유로	1,416.26	1,471.34	1,483.77	12.43
	원/위안	171.88	182.75	182.13	-0.62
주가	KOSPI	1,997.05	1,875.48	1,909.61	1.8%
	KOSDAQ	496.32	541.56	541.94	0.1%
	KOSPI 보험지수	16,679.51	17,465.35	17,392.77	-0.4%

\* KOSPI 보험지수는 1980년 1월 4일을 100p로 하는 시가총액식으로 산출되며, KOSPI에 상장되어 있는 12개(손해보험 9사, 생명보험 3사) 보험회사를 대상으로 함

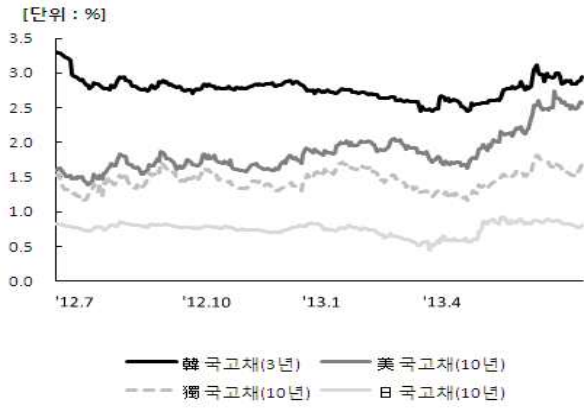
■ 해외 주요 경제지표

해외 지표		2012년 말	2013.7.18(목)	2013.7.25(목)	전주대비
금리	LIBOR(3개월, \$)	0.31	0.27	0.26	0.00
	미국 국고채(10년)	1.70	2.53	2.57	0.04
	독일 국고채(10년)	1.31	1.52	1.67	0.15
	일본 국고채(10년)	0.79	0.81	0.81	0.00
환율	엔/달러	85.86	100.59	99.25	-1.34
	달러/유로	1.3222	1.3110	1.3280	0.0170
	위안/달러	6.2317	6.1413	6.1347	-0.0066
주가	미국 DowJones	12,938.11	15,548.54	15,555.61	0.0%
	미국 Nasdaq	2,960.31	3,611.28	3,605.19	-0.2%
	영국 FTSE100	5,925.37	6,634.36	6,587.95	-0.7%
	독일 DAX30	7,612.39	8,337.09	8,298.98	-0.5%
	프랑스 CAC40	3,620.25	3,927.79	3,956.02	0.7%
	일본 Nikkei225	10,395.18	14,808.50	14,562.93	-1.7%
	중국 상해종합	2,233.25	2,023.40	2,021.17	-0.1%
	대만 가권	7,699.50	8,194.88	8,163.58	-0.4%
	홍콩 항셱	22,666.59	21,345.22	21,900.96	2.6%
	DowJones 보험지수	176.86	212.79	213.88	0.5%
실물지표	두바이유	107.02	104.33	103.69	-0.6%
	금(NYMEX)	1,655.85	1,284.24	1,333.90	3.9%

\* DowJones 보험지수(DJTINN) 1991년 12월 31일을 100p로 하는 유통주식수 조정 시가총액식으로 산출되며, 뉴욕증권거래소에 상장된 글로벌 보험회사 중 상위 30개사를 대상으로 함

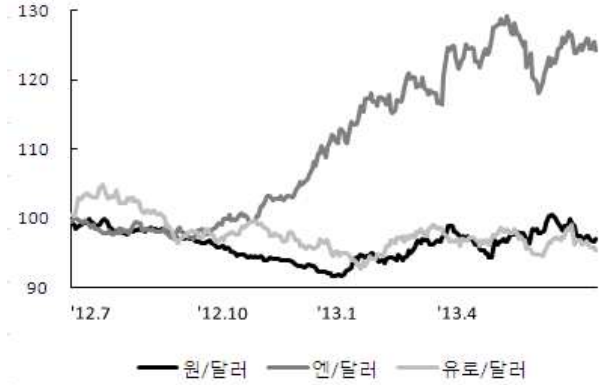
■ 주요지표 비교차트

〈그림 1〉 주요국 이자율 추이



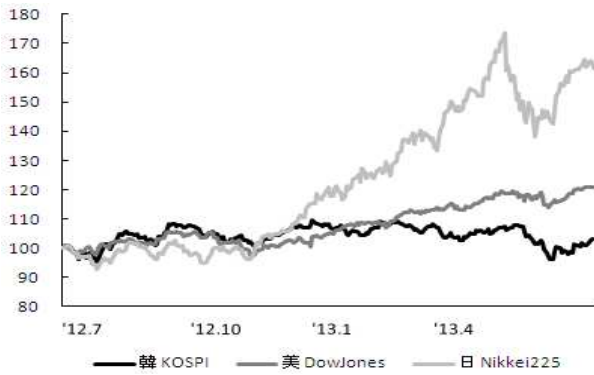
자료: 한국은행, Bloomberg

〈그림 2〉 주요국 통화의 대미달러 환율 추이



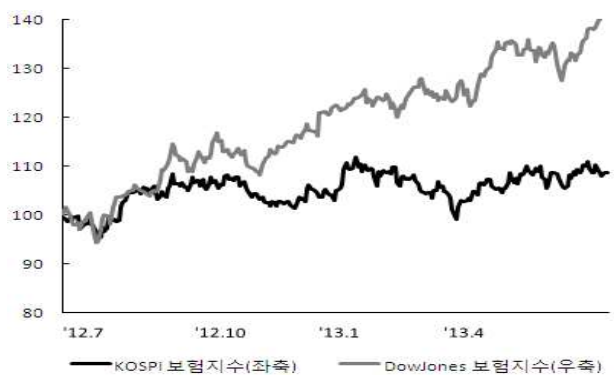
주: 2012년 6월 말 환율을 100으로 계산한 지수임  
 자료: 한국은행

〈그림 3〉 주요국 주가지수 추이



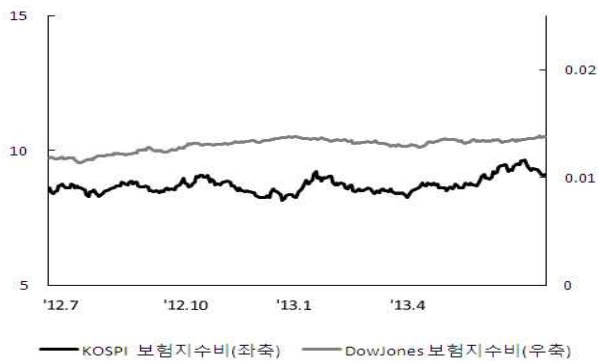
주: 2012년 6월 말 주가지수를 100으로 계산한 지수임  
 자료: 한국거래소, Bloomberg

〈그림 4〉 한국, 미국 보험지수 추이



주: 2012년 6월 말 주가지수를 100으로 계산한 지수임  
 자료: 한국거래소, Bloomberg

〈그림 5〉 한국, 미국 보험지수비 추이



주: 보험지수비=보험지수/전체지수로 계산함  
 자료: 한국거래소, Bloomberg

〈그림 6〉 국제유가, 금 가격 추이



자료: Bloomberg