



김세중 선임연구원

▣ 국내 주요 경제지표

국내 지표		2012년 말	2013.7.25(목)	2013.8.1(목)	전주대비
금리	CD금리(91일)	2.89	2.66	2.66	0.00
	국고채(3년)	2.82	2.95	2.92	-0.03
	회사채(3년, AA-)	3.29	3.41	3.35	-0.06
환율	원/달러	1,071.10	1,117.30	1,121.40	4.10
	원/엔(100엔)	1,247.50	1,125.74	1,127.21	1.47
	원/유로	1,416.26	1,483.77	1,481.37	-2.40
	원/위안	171.88	182.13	182.92	0.79
주가	KOSPI	1,997.05	1,909.61	1,920.74	0.6%
	KOSDAQ	496.32	541.94	549.52	1.4%
	KOSPI 보험지수	16,679.51	17,392.77	17,878.59	2.8%

* KOSPI 보험지수는 1980년 1월 4일을 100p로 하는 시가총액식으로 산출되며, KOSPI에 상장되어 있는 12개(손해보험 9사, 생명보험 3사) 보험회사를 대상으로 함

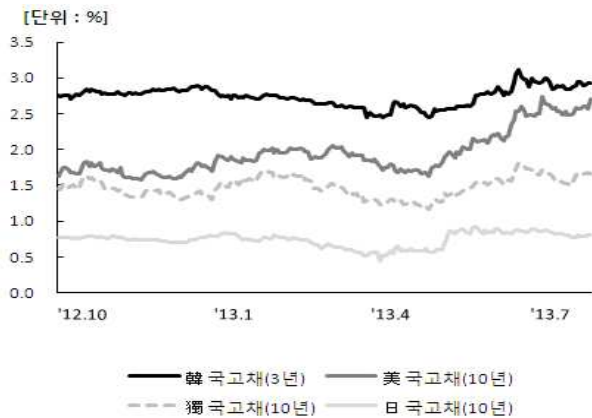
■ 해외 주요 경제지표

해외 지표		2012년 말	2013.7.25(목)	2013.8.1(목)	전주대비
금리	LIBOR(3개월, \$)	0.31	0.26	0.27	0.00
	미국 국고채(10년)	1.70	2.57	2.71	0.13
	독일 국고채(10년)	1.31	1.67	1.67	0.00
	일본 국고채(10년)	0.79	0.81	0.80	-0.01
환율	엔/달러	85.86	99.25	99.48	0.23
	달러/유로	1.3222	1.3280	1.3210	-0.0070
	위안/달러	6.2317	6.1347	6.1305	-0.0042
주가	미국 DowJones	12,938.11	15,555.61	15,628.02	0.5%
	미국 Nasdaq	2,960.31	3,605.19	3,675.74	2.0%
	영국 FTSE100	5,925.37	6,587.95	6,681.98	1.4%
	독일 DAX30	7,612.39	8,298.98	8,410.73	1.3%
	프랑스 CAC40	3,620.25	3,956.02	4,042.73	2.2%
	일본 Nikkei225	10,395.18	14,562.93	14,005.77	-3.8%
	중국 상해종합	2,233.25	2,021.17	2,029.07	0.4%
	대만 가권	7,699.50	8,163.58	8,056.22	-1.3%
	홍콩 항셱	22,666.59	21,900.96	22,088.79	0.9%
	DowJones 보험지수	176.86	213.88	216.54	1.2%
실물지표	두바이유	107.02	103.69	105.04	1.3%
	금(NYMEX)	1,655.85	1,333.90	1,310.11	-1.8%

* DowJones 보험지수(DJTINN) 1991년 12월 31일을 100p로 하는 유통주식수 조정 시가총액식으로 산출되며, 뉴욕증권거래소에 상장된 글로벌 보험회사 중 상위 30개사를 대상으로 함

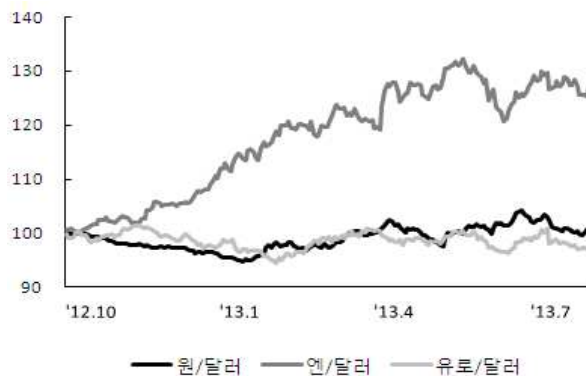
■ 주요지표 비교차트

〈그림 1〉 주요국 이자율 추이



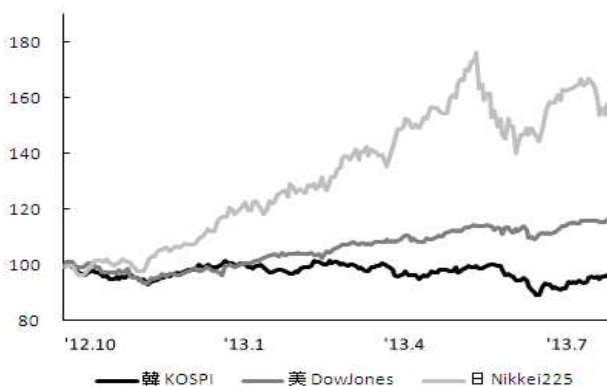
자료: 한국은행, Bloomberg

〈그림 2〉 주요국 통화의 대미달러 환율 추이



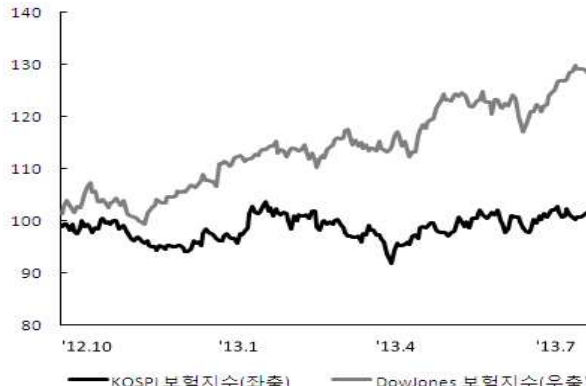
주: 2012년 9월 말 환율을 100으로 계산한 지수임
자료: 한국은행

〈그림 3〉 주요국 주가지수 추이



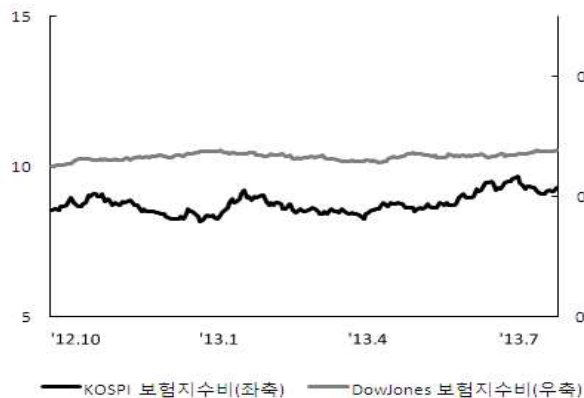
주: 2012년 9월 말 주가지수를 100으로 계산한 지수임
자료: 한국거래소, Bloomberg

〈그림 4〉 한국, 미국 보험지수 추이



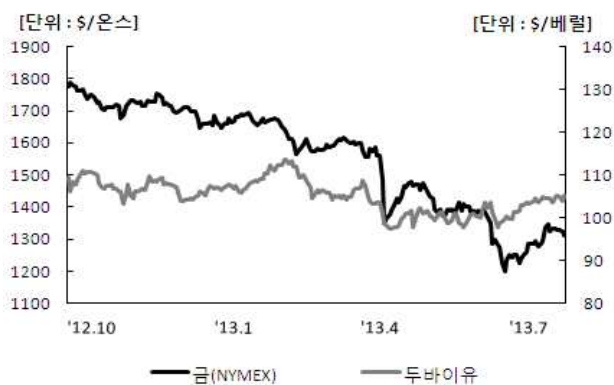
주: 2012년 9월 말 주가지수를 100으로 계산한 지수임
자료: 한국거래소, Bloomberg

〈그림 5〉 한국, 미국 보험지수비 추이



주: 보험지수비=보험지수/전체지수로 계산함
자료: 한국거래소, Bloomberg

〈그림 6〉 국제유가, 금 가격 추이



자료: Bloomberg