

금융시장
주요지표



김세중 선임연구원

■ 국내 주요 경제지표

국내 지표		2012년 말	2013.8.1(목)	2013.8.8(목)	전주대비
금리	CD금리(91일)	2,89	2,66	2,66	0,00
	국고채(3년)	2,82	2,92	2,92	0,00
	회사채(3년, AA-)	3,29	3,35	3,33	-0,02
환율	원/달러	1,071,10	1,121,40	1,113,60	-7,80
	원/엔(100엔)	1,247,50	1,127,21	1,151,25	24,04
	원/유로	1,416,26	1,481,37	1,490,16	8,79
	원/위안	171,88	182,92	181,92	-1,00
주가	KOSPI	1,997,05	1,920,74	1,883,97	-1,9%
	KOSDAQ	496,32	549,52	555,30	1,1%
	KOSPI 보험지수	16,679,51	17,878,59	17,638,92	-1,3%

* KOSPI 보험지수는 1980년 1월 4일을 100p로 하는 시가총액식으로 산출되며, KOSPI에 상장되어 있는 12개(손해보험 9사, 생명보험 3사) 보험회사를 대상으로 함

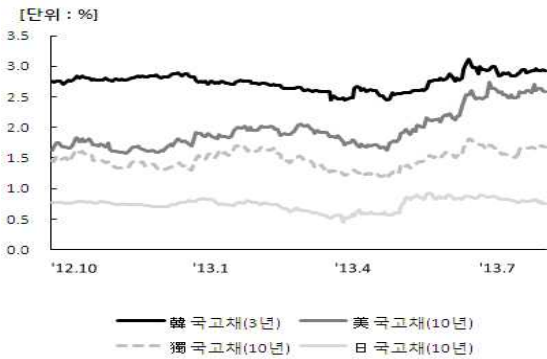
■ 해외 주요 경제지표

해외 지표		2012년 말	2013.8.1(목)	2013.8.8(목)	전주대비
금리	LIBOR(3개월, \$)	0.31	0.27	0.26	0.00
	미국 국고채(10년)	1.70	2.71	2.59	-0.12
	독일 국고채(10년)	1.31	1.67	1.69	0.02
	일본 국고채(10년)	0.79	0.80	0.76	-0.04
환율	엔/달러	85.86	99.49	96.73	-2.76
	달러/유로	1.3222	1.3210	1.3381	0.0171
	위안/달러	6.2317	6.1304	6.1214	-0.0090
주가	미국 DowJones	12,938.11	15,628.02	15,498.32	-0.8%
	미국 Nasdaq	2,960.31	3,675.74	3,669.12	-0.2%
	영국 FTSE100	5,925.37	6,681.98	6,529.68	-2.3%
	독일 DAX30	7,612.39	8,410.73	8,318.32	-1.1%
	프랑스 CAC40	3,620.25	4,042.73	4,064.32	0.5%
	일본 Nikkei225	10,395.18	14,005.77	13,605.56	-2.9%
	중국 상해종합	2,233.25	2,029.07	2,044.90	0.8%
	대만 가권	7,699.50	8,056.22	7,907.67	-1.8%
	홍콩 항셱	22,666.59	22,088.79	21,655.88	-2.0%
	DowJones 보험지수	176.86	216.54	217.14	0.3%
실물지표	두바이유	107.02	105.04	103.69	-1.3%
	금(NYMEX)	1,655.85	1,310.11	1,313.40	0.3%

* DowJones 보험지수(DJTINN) 1991년 12월 31일을 100p로 하는 유통주식수 조정 시가총액식으로 산출되며, 뉴욕증권거래소에 상장된 글로벌 보험회사 중 상위 30개사를 대상으로 함

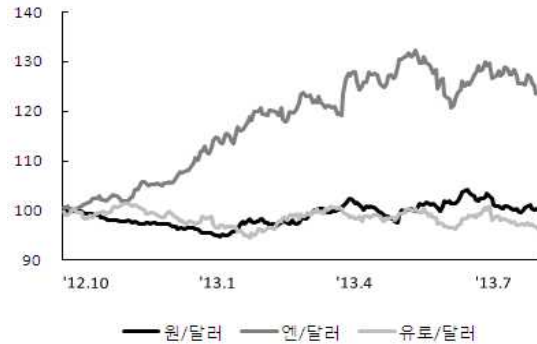
■ 주요지표 비교차트

〈그림 1〉 주요국 이자율 추이



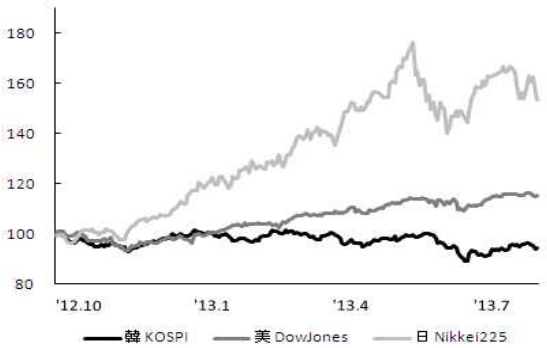
자료: 한국은행, Bloomberg

〈그림 2〉 주요국 통화의 대미달러 환율 추이



주: 2012년 9월 말 환율을 100으로 계산한 지수임
자료: 한국은행

〈그림 3〉 주요국 주가지수 추이



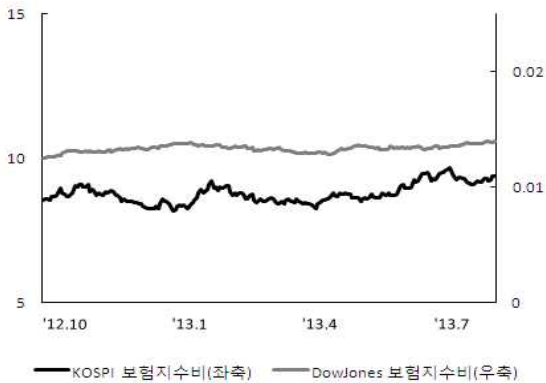
주: 2012년 9월 말 주가지수를 100으로 계산한 지수임
자료: 한국거래소, Bloomberg

〈그림 4〉 한국, 미국 보험지수 추이



주: 2012년 9월말 주가지수를 100으로 계산한 지수임
자료: 한국거래소, Bloomberg

〈그림 5〉 한국, 미국 보험지수비 추이



주: 보험지수비=보험지수/전체지수로 계산함
자료: 한국거래소, Bloomberg

〈그림 6〉 국제유가, 금 가격 추이



자료: Bloomberg