



김세중 선임연구원

▣ 국내 주요 경제지표

국내 지표		2012년 말	2013.8.7(수)	2013.8.14(수)	전주대비
금리	CD금리(91일)	2.89	2.66	2.66	0.00
	국고채(3년)	2.82	2.94	2.97	0.03
	회사채(3년, AA-)	3.29	3.36	3.36	0.00
환율	원/달러	1,071.10	1,117.30	1,116.50	-0.80
	원/엔(100엔)	1,247.50	1,157.94	1,136.21	-21.73
	원/유로	1,416.26	1,490.09	1,480.93	-9.16
	원/위안	171.88	182.59	182.38	-0.21
주가	KOSPI	1,997.05	1,878.33	1,923.91	2.4%
	KOSDAQ	496.32	554.73	550.87	-0.7%
	KOSPI 보험지수	16,679.51	17,584.71	17,360.19	-1.3%

* KOSPI 보험지수는 1980년 1월 4일을 100p로 하는 시가총액식으로 산출되며, KOSPI에 상장되어 있는 12개(손해보험 9사, 생명보험 3사) 보험회사를 대상으로 함

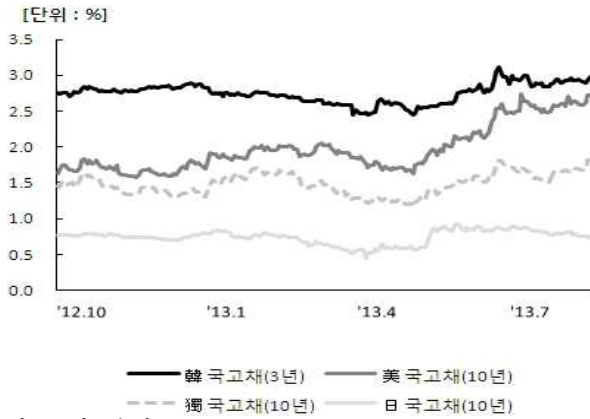
■ 해외 주요 경제지표

해외 지표		2012년 말	2013.8.7(수)	2013.8.14(수)	전주대비
금리	LIBOR(3개월, \$)	0.31	0.27	0.26	0.00
	미국 국고채(10년)	1.70	2.60	2.71	0.12
	독일 국고채(10년)	1.31	1.69	1.82	0.14
	일본 국고채(10년)	0.79	0.76	0.75	-0.01
환율	엔/달러	85.86	96.49	98.27	1.78
	달러/유로	1.3222	1.3336	1.3264	-0.0072
	위안/달러	6.2317	6.1192	6.1217	0.0025
주가	미국 DowJones	12,938.11	15,470.67	15,337.66	-0.9%
	미국 Nasdaq	2,960.31	3,654.01	3,669.27	0.4%
	영국 FTSE100	5,925.37	6,511.21	6,587.43	1.2%
	독일 DAX30	7,612.39	8,260.48	8,438.12	2.2%
	프랑스 CAC40	3,620.25	4,038.49	4,114.20	1.9%
	일본 Nikkei225	10,395.18	13,824.94	14,050.16	1.6%
	중국 상해종합	2,233.25	2,046.78	2,100.14	2.6%
	대만 가권	7,699.50	7,921.29	7,951.33	0.4%
	홍콩 항셱	22,666.59	21,588.84	22,541.13	4.4%
	DowJones 보험지수	176.86	215.05	217.80	1.3%
실물지표	두바이유	107.02	103.69	104.99	1.3%
	금(NYMEX)	1,655.85	1,287.65	1,336.15	3.8%

* DowJones 보험지수(DJTINN) 1991년 12월 31일을 100p로 하는 유통주식수 조정 시가총액식으로 산출되며, 뉴욕증권거래소에 상장된 글로벌 보험회사 중 상위 30개사를 대상으로 함

주요지표 비교차트

〈그림 1〉 주요국 이자율 추이



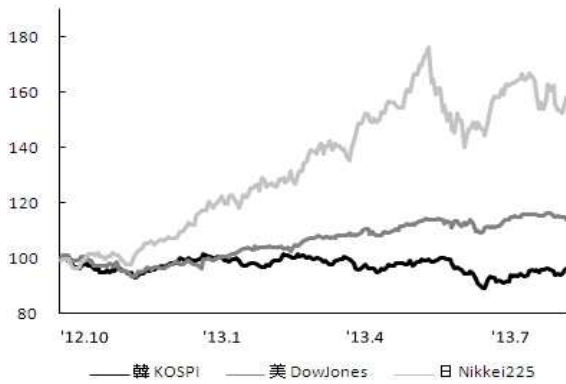
자료: 한국은행, Bloomberg

〈그림 2〉 주요국 통화의 대미달러 환율 추이



주: 2012년 9월 말 환율을 100으로 계산한 지수임
자료: 한국은행

〈그림 3〉 주요국 주가지수 추이



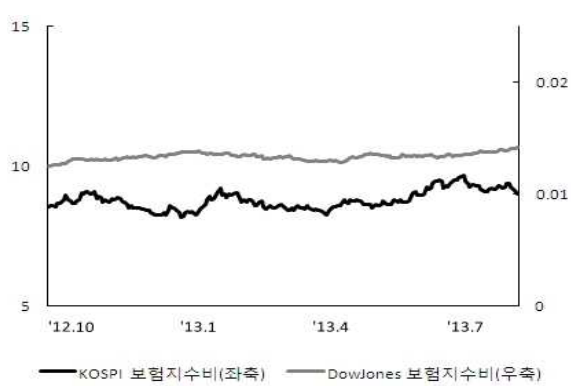
주: 2012년 9월 말 주가지수를 100으로 계산한 지수임
자료: 한국거래소, Bloomberg

〈그림 4〉 한국, 미국 보험지수 추이



주: 2012년 9월 말 주가지수를 100으로 계산한 지수임
자료: 한국거래소, Bloomberg

〈그림 5〉 한국, 미국 보험지수비 추이



주: 보험지수비=보험지수/전체지수로 계산함
자료: 한국거래소, Bloomberg

〈그림 6〉 국제유가, 금 가격 추이



자료: Bloomberg