

금융시장  
주요지표



김세중 선임연구원

■ 국내 주요 경제지표

국내 지표		2012년 말	2013.8.14(수)	2013.8.21(수)	전주대비
금리	CD금리(91일)	2,89	2,66	2,66	0,00
	국고채(3년)	2,82	2,97	2,97	0,00
	회사채(3년, AA-)	3,29	3,36	3,34	-0,02
환율	원/달러	1,071,10	1,119,50	1,118,10	-1,40
	원/엔(100엔)	1,247,50	1,151,22	1,144,30	-6,92
	원/유로	1,416,26	1,494,25	1,492,66	-1,59
	원/위안	171,88	183,15	182,59	-0,56
주가	KOSPI	1,997,05	1,923,91	1,867,46	-2,9%
	KOSDAQ	496,32	550,87	530,54	-3,7%
	KOSPI 보험지수	16,679,51	17,360,19	17,225,42	-0,8%

\* KOSPI 보험지수는 1980년 1월 4일을 100p로 하는 시가총액식으로 산출되며, KOSPI에 상장되어 있는 12개(손해보험 9사, 생명보험 3사) 보험회사를 대상으로 함

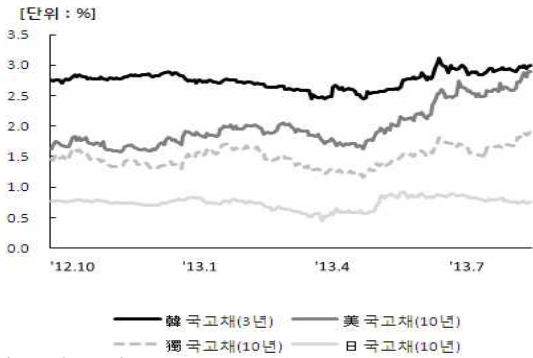
■ 해외 주요 경제지표

해외 지표		2012년 말	2013.8.14(수)	2013.8.21(수)	전주대비
금리	LIBOR(3개월, \$)	0.31	0.26	0.26	0.00
	미국 국고채(10년)	1.70	2.71	2.89	0.18
	독일 국고채(10년)	1.31	1.82	1.87	0.05
	일본 국고채(10년)	0.79	0.75	0.73	-0.02
환율	엔/달러	85.86	97.25	97.71	0.46
	달러/유로	1.3222	1.3347	1.3350	0.0003
	위안/달러	6.2317	6.1125	6.1234	0.0109
주가	미국 DowJones	12,938.11	15,337.66	14,897.55	-2.9%
	미국 Nasdaq	2,960.31	3,669.27	3,599.79	-1.9%
	영국 FTSE100	5,925.37	6,587.43	6,390.84	-3.0%
	독일 DAX30	7,612.39	8,438.12	8,285.41	-1.8%
	프랑스 CAC40	3,620.25	4,114.20	4,015.09	-2.4%
	일본 Nikkei225	10,395.18	14,050.16	13,424.33	-4.5%
	중국 상해종합	2,233.25	2,100.14	2,072.96	-1.3%
	대만 가권	7,699.50	7,951.33	7,832.65	-1.5%
	홍콩 항셱	22,666.59	22,541.13	21,817.73	-3.2%
	DowJones 보험지수	176.86	217.80	210.89	-3.2%
실물지표	두바이유	107.02	104.99	106.46	1.4%
	금(NYMEX)	1,655.85	1,336.15	1,366.76	2.3%

\* DowJones 보험지수(DJTINN) 1991년 12월 31일을 100p로 하는 유통주식수 조정 시가총액식으로 산출되며, 뉴욕증권거래소에 상장된 글로벌 보험회사 중 상위 30개사를 대상으로 함

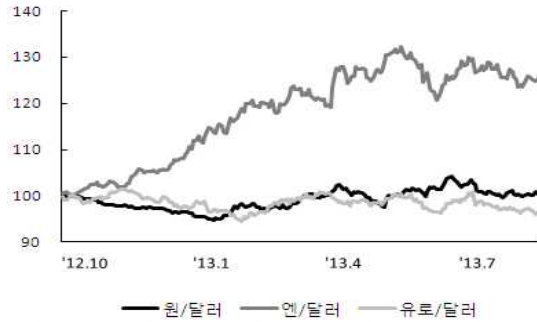
■ 주요지표 비교차트

〈그림 1〉 주요국 이자율 추이



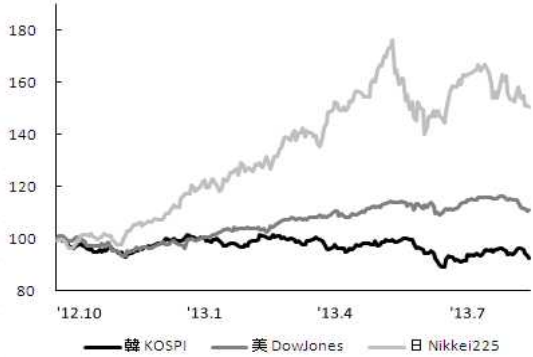
자료: 한국은행, Bloomberg

〈그림 2〉 주요국 통화의 대미달러 환율 추이



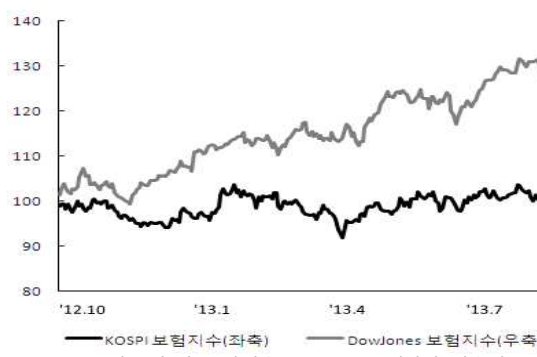
주: 2012년 9월 말 환율을 100으로 계산한 지수임  
자료: 한국은행

〈그림 3〉 주요국 주가지수 추이



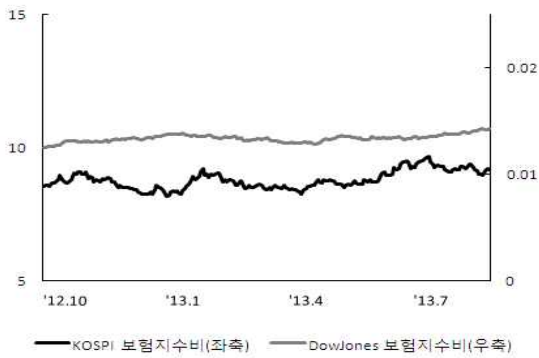
주: 2012년 9월 말 주가지수를 100으로 계산한 지수임  
자료: 한국거래소, Bloomberg

〈그림 4〉 한국, 미국 보험지수 추이



주: 2012년 9월 말 주가지수를 100으로 계산한 지수임  
자료: 한국거래소, Bloomberg

〈그림 5〉 한국, 미국 보험지수비 추이



주: 보험지수비=보험지수/전체지수로 계산함  
자료: 한국거래소, Bloomberg

〈그림 6〉 국제유가, 금 가격 추이



자료: Bloomberg