

금융시장
주요지표



김세중 선임연구원

■ 국내 주요 경제지표

국내 지표		2012년 말	2013.8.22(목)	2013.8.29(목)	전주대비
금리	CD금리(91일)	2,89	2,66	2,66	0,00
	국고채(3년)	2,82	2,99	2,91	-0,08
	회사채(3년, AA-)	3,29	3,36	3,28	-0,08
환율	원/달러	1,071,10	1,124,30	1,110,90	-13,40
	원/엔(100엔)	1,247,50	1,139,28	1,129,19	-10,09
	원/유로	1,416,26	1,502,74	1,470,61	-32,13
	원/위안	171,88	183,68	181,51	-2,17
주가	KOSPI	1,997,05	1,849,12	1,907,54	3,2%
	KOSDAQ	496,32	517,64	520,37	0,5%
	KOSPI 보험지수	16,679,51	16,976,17	17,193,30	1,3%

* KOSPI 보험지수는 1980년 1월 4일을 100p로 하는 시가총액식으로 산출되며, KOSPI에 상장되어 있는 12개(손해보험 9사, 생명보험 3사) 보험회사를 대상으로 함

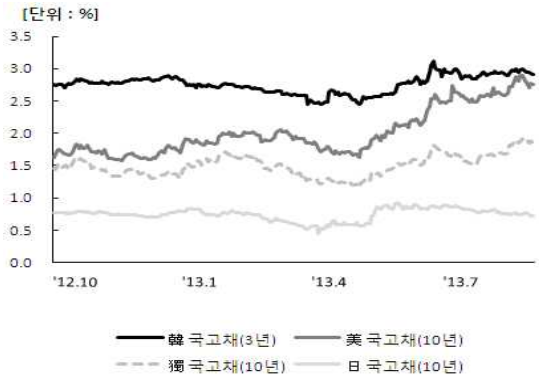
■ 해외 주요 경제지표

해외 지표		2012년 말	2013.8.22(목)	2013.8.29(목)	전주대비
금리	LIBOR(3개월, \$)	0.31	0.26	0.26	0.00
	미국 국고채(10년)	1.70	2.88	2.76	-0.12
	독일 국고채(10년)	1.31	1.92	1.86	-0.06
	일본 국고채(10년)	0.79	0.75	0.71	-0.04
환율	엔/달러	85.86	98.69	98.38	-0.30
	달러/유로	1.3222	1.3366	1.3238	-0.0128
	위안/달러	6.2317	6.1211	6.1203	-0.0008
주가	미국 DowJones	12,938.11	14,963.74	14,840.95	-0.8%
	미국 Nasdaq	2,960.31	3,638.71	3,620.30	-0.5%
	영국 FTSE100	5,925.37	6,446.87	6,483.05	0.6%
	독일 DAX30	7,612.39	8,397.89	8,194.55	-2.4%
	프랑스 CAC40	3,620.25	4,059.12	3,986.35	-1.8%
	일본 Nikkei225	10,395.18	13,365.17	13,459.71	0.7%
	중국 상해종합	2,233.25	2,067.12	2,097.23	1.5%
	대만 가권	7,699.50	7,814.38	7,917.66	1.3%
	홍콩 항셱	22,666.59	21,895.40	21,704.78	-0.9%
	DowJones 보험지수	176.86	213.02	207.07	-2.8%
실물지표	두바이유	107.02	107.02	111.84	4.5%
	금(NYMEX)	1,655.85	1,376.17	1,407.75	2.3%

* DowJones 보험지수(DJTINN) 1991년 12월 31일을 100p로 하는 유통주식수 조정 시가총액식으로 산출되며, 뉴욕증권거래소에 상장된 글로벌 보험회사 중 상위 30개사를 대상으로 함

■ 주요지표 비교차트

〈그림 1〉 주요국 이자율 추이



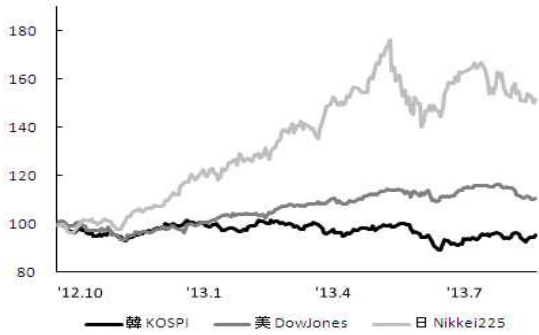
자료: 한국은행, Bloomberg

〈그림 2〉 주요국 통화의 대미달러 환율 추이



주: 2012년 9월 말 환율을 100으로 계산한 지수임
 자료: 한국은행

〈그림 3〉 주요국 주가지수 추이



주: 2012년 9월 말 주가지수를 100으로 계산한 지수임
 자료: 한국거래소, Bloomberg

〈그림 4〉 한국, 미국 보험지수 추이



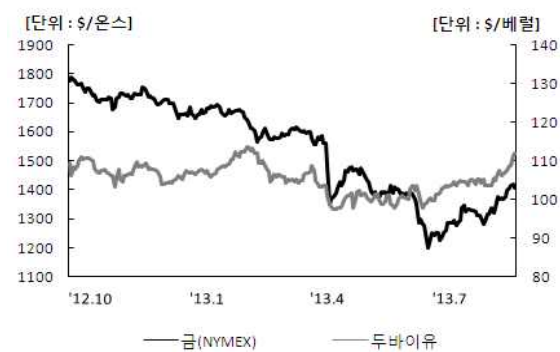
주: 2012년 9월 말 주가지수를 100으로 계산한 지수임
 자료: 한국거래소, Bloomberg

〈그림 5〉 한국, 미국 보험지수비 추이



주: 보험지수비=보험지수/전체지수로 계산함
 자료: 한국거래소, Bloomberg

〈그림 6〉 국제유가, 금 가격 추이



자료: Bloomberg