



김세중 선임연구원

▣ 국내 주요 경제지표

국내 지표		2012년 말	2013.8.29(목)	2013.9.6(목)	전주대비
금리	CD금리(91일)	2.89	2.66	2.66	0.00
	국고채(3년)	2.82	2.91	2.99	0.08
	회사채(3년, AA-)	3.29	3.28	3.37	0.09
환율	원/달러	1,071.10	1,110.90	1,093.80	-17.10
	원/엔(100엔)	1,247.50	1,129.19	1,091.83	-37.36
	원/유로	1,416.26	1,470.61	1,435.07	-35.54
	원/위안	171.88	181.51	178.73	-2.78
주가	KOSPI	1,997.05	1,907.54	1,951.65	2.3%
	KOSDAQ	496.32	520.37	528.06	1.5%
	KOSPI 보험지수	16,679.51	17,193.30	17,284.71	0.5%

* KOSPI 보험지수는 1980년 1월 4일을 100p로 하는 시가총액식으로 산출되며, KOSPI에 상장되어 있는 12개(손해보험 9사, 생명보험 3사) 보험회사를 대상으로 함

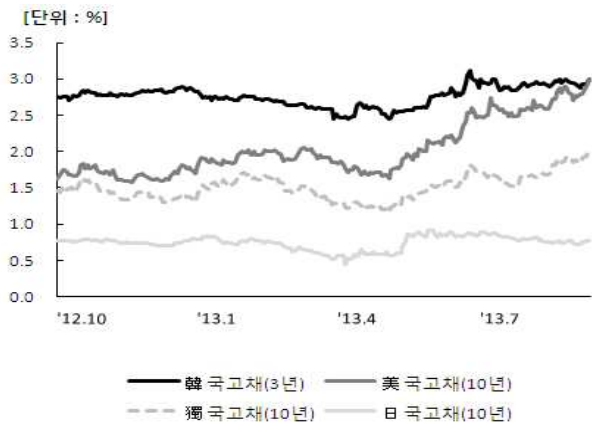
■ 해외 주요 경제지표

해외 지표		2012년 말	2013.8.29(목)	2013.9.6(목)	전주대비
금리	LIBOR(3개월, \$)	0.31	0.26	0.26	0.00
	미국 국고채(10년)	1.70	2.76	2.99	0.23
	독일 국고채(10년)	1.31	1.86	2.04	0.19
	일본 국고채(10년)	0.79	0.71	0.78	0.07
환율	엔/달러	85.86	98.38	100.18	1.80
	달러/유로	1.3222	1.3238	1.3120	-0.0118
	위안/달러	6.2317	6.1204	6.1198	-0.0006
주가	미국 DowJones	12,938.11	14,840.95	14,937.48	0.7%
	미국 Nasdaq	2,960.31	3,620.30	3,658.79	1.1%
	영국 FTSE100	5,925.37	6,483.05	6,532.44	0.8%
	독일 DAX30	7,612.39	8,194.55	8,234.98	0.5%
	프랑스 CAC40	3,620.25	3,986.35	4,006.80	0.5%
	일본 Nikkei225	10,395.18	13,459.71	14,064.82	4.5%
	중국 상해종합	2,233.25	2,097.23	2,122.43	1.2%
	대만 가권	7,699.50	7,917.66	8,169.10	3.2%
	홍콩 항셱	22,666.59	21,704.78	22,597.97	4.1%
	DowJones 보험지수	176.86	207.07	209.73	1.3%
실물지표	두바이유	107.02	111.84	110.11	-1.5%
	금(NYMEX)	1,655.85	1,407.75	1,367.50	-2.9%

* DowJones 보험지수(DJTINN) 1991년 12월 31일을 100p로 하는 유통주식수 조정 시가총액식으로 산출되며, 뉴욕증권거래소에 상장된 글로벌 보험회사 중 상위 30개사를 대상으로 함

■ 주요지표 비교차트

〈그림 1〉 주요국 이자율 추이



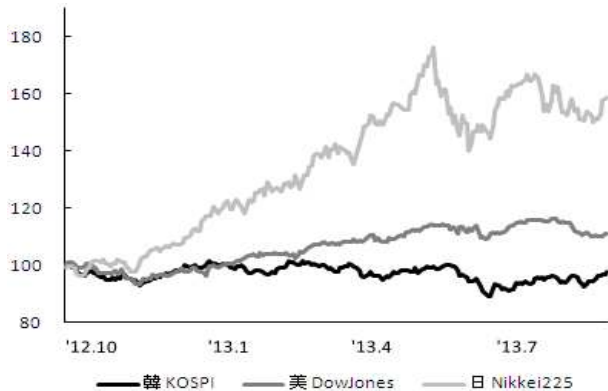
자료: 한국은행, Bloomberg

〈그림 2〉 주요국 통화의 대미달러 환율 추이



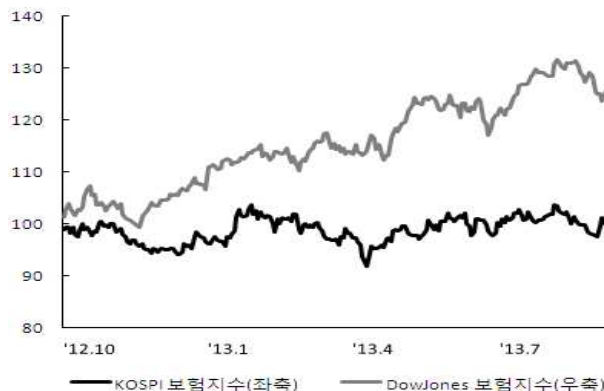
주: 2012년 9월 말 환율을 100으로 계산한 지수임
자료: 한국은행

〈그림 3〉 주요국 주가지수 추이



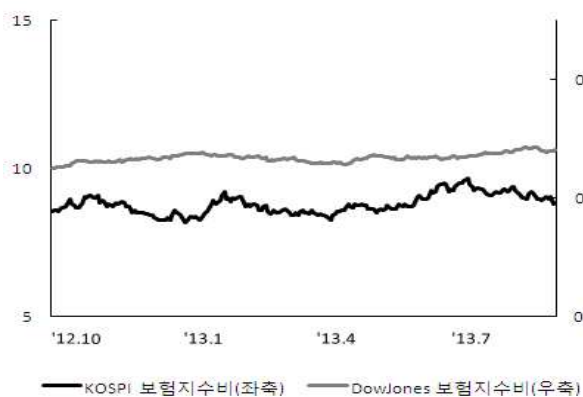
주: 2012년 9월 말 주가지수를 100으로 계산한 지수임
자료: 한국거래소, Bloomberg

〈그림 4〉 한국, 미국 보험지수 추이



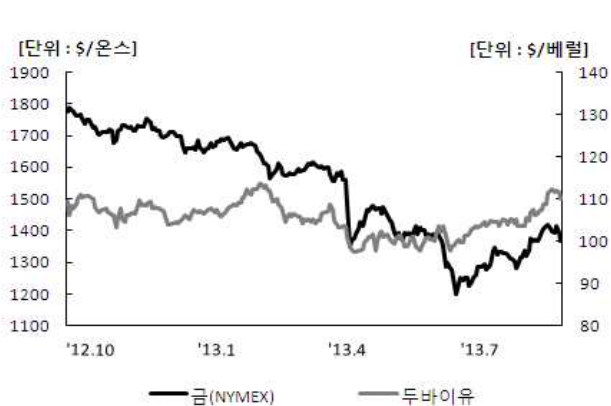
주: 2012년 9월 말 주가지수를 100으로 계산한 지수임
자료: 한국거래소, Bloomberg

〈그림 5〉 한국, 미국 보험지수비 추이



주: 보험지수비=보험지수/전체지수로 계산함
자료: 한국거래소, Bloomberg

〈그림 6〉 국제유가, 금 가격 추이



자료: Bloomberg