

금융시장
주요지표



김세중 선임연구원

■ 국내 주요 경제지표

국내 지표		2012년 말	2013.9.6(목)	2013.9.13(목)	전주대비
금리	CD금리(91일)	2,89	2,66	2,66	0.00
	국고채(3년)	2,82	2,99	2,91	-0.08
	회사채(3년, AA-)	3,29	3,37	3,31	-0.06
환율	원/달러	1,071.10	1,093.80	1,083.20	-10.60
	원/엔(100엔)	1,247.50	1,091.83	1,087.66	-4.17
	원/유로	1,416.26	1,435.07	1,440.39	5.32
	원/위안	171.88	178.73	177.05	-1.68
주가	KOSPI	1,997.05	1,951.65	2,004.06	2.7%
	KOSDAQ	496.32	528.06	529.58	0.3%
	KOSPI 보험지수	16,679.51	17,284.71	17,526.08	1.4%

* KOSPI 보험지수는 1980년 1월 4일을 100p로 하는 시가총액식으로 산출되며, KOSPI에 상장되어 있는 12개(손해보험 9사, 생명보험 3사) 보험회사를 대상으로 함

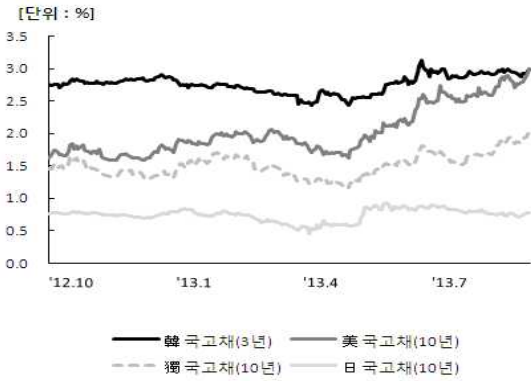
■ 해외 주요 경제지표

해외 지표		2012년 말	2013.9.6(목)	2013.9.13(목)	전주대비
금리	LIBOR(3개월, \$)	0.31	0.26	0.25	0.00
	미국 국고채(10년)	1.70	2.99	2.91	-0.08
	독일 국고채(10년)	1.31	2.04	2.00	-0.04
	일본 국고채(10년)	0.79	0.78	0.73	-0.05
환율	엔/달러	85.86	100.18	99.59	-0.59
	달러/유로	1.3222	1.3120	1.3298	0.0178
	위안/달러	6.2317	6.1199	6.1180	-0.0019
주가	미국 DowJones	12,938.11	14,937.48	15,300.64	2.4%
	미국 Nasdaq	2,960.31	3,658.79	3,715.97	1.6%
	영국 FTSE100	5,925.37	6,532.44	6,588.98	0.9%
	독일 DAX30	7,612.39	8,234.98	8,494.00	3.1%
	프랑스 CAC40	3,620.25	4,006.80	4,106.63	2.5%
	일본 Nikkei225	10,395.18	14,064.82	14,387.27	2.3%
	중국 상해종합	2,233.25	2,122.43	2,255.60	6.3%
	대만 가권	7,699.50	8,169.10	8,225.36	0.7%
	홍콩 항셱	22,666.59	22,597.97	22,953.72	1.6%
	DowJones 보험지수	176.86	209.73	216.21	3.1%
실물지표	두바이유	107.02	110.11	108.51	-1.5%
	금(NYMEX)	1,655.85	1,367.50	1,321.67	-3.4%

* DowJones 보험지수(DJTINN) 1991년 12월 31일을 100p로 하는 유통주식수 조정 시가총액식으로 산출되며, 뉴욕증권거래소에 상장된 글로벌 보험회사 중 상위 30개사를 대상으로 함

■ 주요지표 비교차트

〈그림 1〉 주요국 이자율 추이



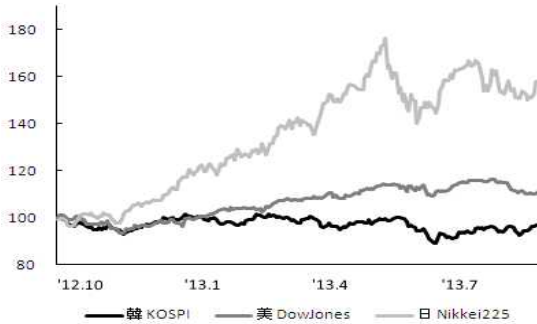
자료: 한국은행, Bloomberg

〈그림 2〉 주요국 통화의 대미달러 환율 추이



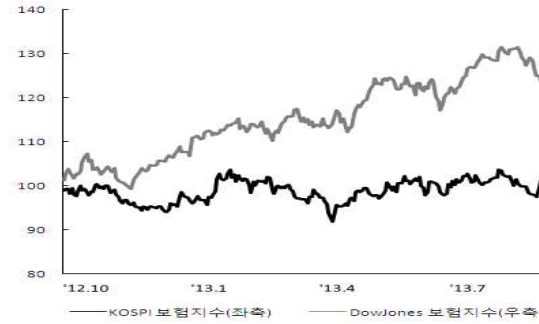
주: 2012년 9월 말 환율을 100으로 계산한 지수임
자료: 한국은행

〈그림 3〉 주요국 주가지수 추이



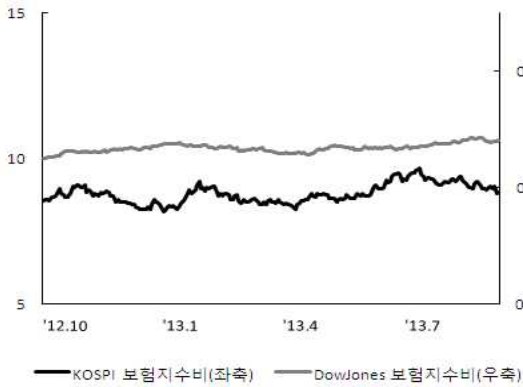
주: 2012년 9월 말 주가지수를 100으로 계산한 지수임
자료: 한국거래소, Bloomberg

〈그림 4〉 한국, 미국 보험지수 추이



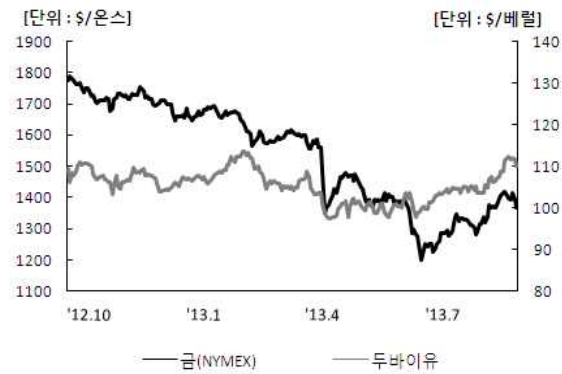
주: 2012년 9월 말 주가지수를 100으로 계산한 지수임
자료: 한국거래소, Bloomberg

〈그림 5〉 한국, 미국 보험지수비 추이



주: 보험지수비=보험지수/전체지수로 계산함
자료: 한국거래소, Bloomberg

〈그림 6〉 국제유가, 금 가격 추이



자료: Bloomberg