

금융시장
주요지표



김세중 선임연구원

■ 국내 주요 경제지표

국내 지표		2012년 말	2013.9.17(화)	2013.9.25(수)	전주대비
금리	CD금리(91일)	2,89	2,85	2,84	-0.01
	국고채(3년)	2,82	3,25	3,25	0.00
	회사채(3년, AA-)	3,29	2,66	2,66	0.00
환율	원/달러	1,071.10	1,085.20	1,076.80	-8.40
	원/엔(100엔)	1,247.50	1,092.85	1,093.14	0.29
	원/유로	1,416.26	1,468.49	1,455.94	-12.55
	원/위안	171.88	177.29	175.95	-1.34
주가	KOSPI	1,997.05	2,005.58	1,998.06	-0.4%
	KOSDAQ	496.32	527.11	527.27	0.0%
	KOSPI 보험지수	16,679.51	17,480.55	17,385.80	-0.5%

* KOSPI 보험지수는 1980년 1월 4일을 100p로 하는 시가총액식으로 산출되며, KOSPI에 상장되어 있는 12개(손해보험 9사, 생명보험 3사) 보험회사를 대상으로 함

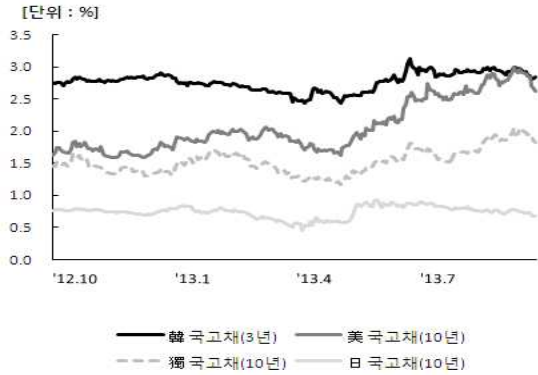
■ 해외 주요 경제지표

해외 지표		2012년 말	2013.9.17(화)	2013.9.25(수)	전주대비
금리	LIBOR(3개월, \$)	0.31	0.25	0.25	0.00
	미국 국고채(10년)	1.70	2.85	2.63	-0.22
	독일 국고채(10년)	1.31	1.96	1.82	-0.14
	일본 국고채(10년)	0.79	0.72	0.67	-0.05
환율	엔/달러	85.86	99.30	98.51	-0.80
	달러/유로	1.3222	1.3532	1.3521	-0.0011
	위안/달러	6.2317	6.1212	6.1200	-0.0012
주가	미국 DowJones	12,938.11	15,529.73	15,273.26	-1.7%
	미국 Nasdaq	2,960.31	3,745.70	3,761.10	0.4%
	영국 FTSE100	5,925.37	6,570.17	6,551.53	-0.3%
	독일 DAX30	7,612.39	8,596.95	8,665.63	0.8%
	프랑스 CAC40	3,620.25	4,145.51	4,195.35	1.2%
	일본 Nikkei225	10,395.18	14,311.67	14,620.53	2.2%
	중국 상해종합	2,233.25	2,185.56	2,198.52	0.6%
	대만 가권	7,699.50	8,249.78	8,283.90	0.4%
	홍콩 항셱	22,666.59	23,180.52	23,209.63	0.1%
	DowJones 보험지수	176.86	219.73	219.77	0.0%
실물지표	두바이유	107.02	107.71	107.75	0.0%
	금(NYMEX)	1,655.85	1,310.64	1,334.48	1.8%

* DowJones 보험지수(DJTINN) 1991년 12월 31일을 100p로 하는 유통주식수 조정 시가총액식으로 산출되며, 뉴욕증권거래소에 상장된 글로벌 보험회사 중 상위 30개사를 대상으로 함

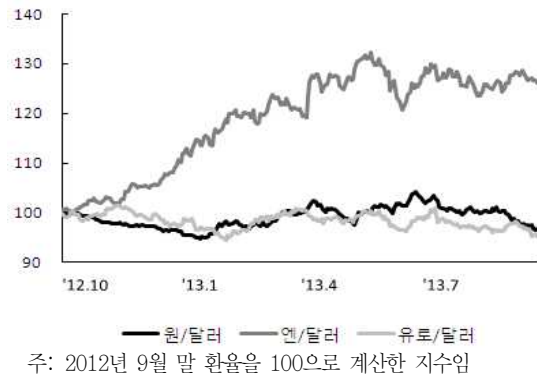
■ 주요지표 비교차트

〈그림 1〉 주요국 이자율 추이



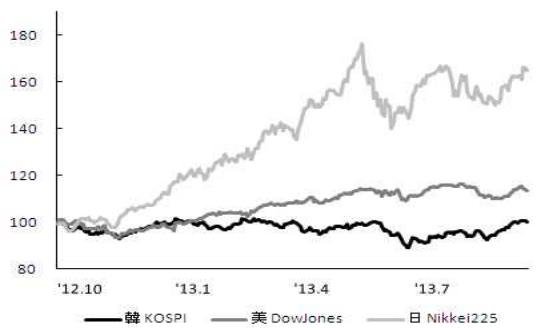
자료: 한국은행, Bloomberg

〈그림 2〉 주요국 통화의 대미달러 환율 추이



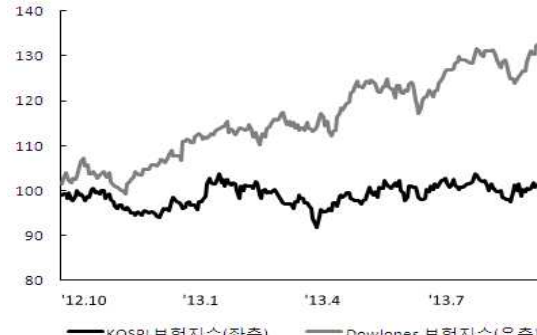
자료: 한국은행

〈그림 3〉 주요국 주가지수 추이



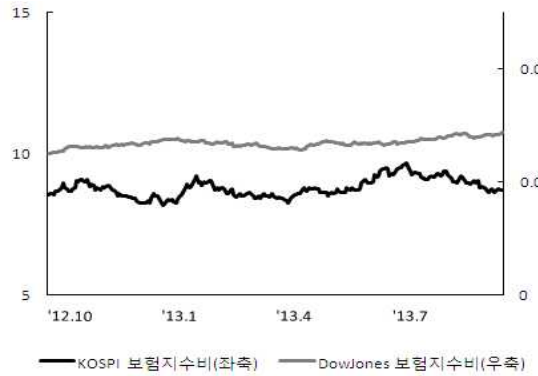
주: 2012년 9월 말 주가지수를 100으로 계산한 지수임
 자료: 한국거래소, Bloomberg

〈그림 4〉 한국, 미국 보험지수 추이



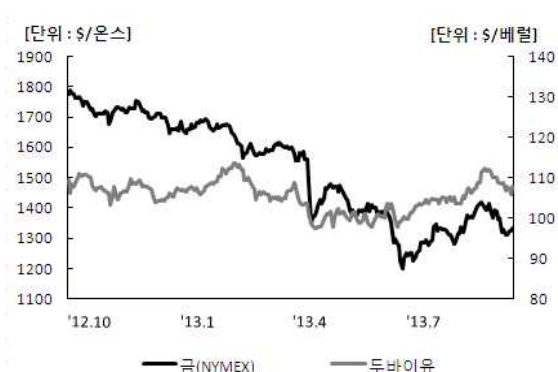
주: 2012년 9월 말 주가지수를 100으로 계산한 지수임
 자료: 한국거래소, Bloomberg

〈그림 5〉 한국, 미국 보험지수비 추이



주: 보험지수비=보험지수/전체지수로 계산함
 자료: 한국거래소, Bloomberg

〈그림 6〉 국제유가, 금 가격 추이



자료: Bloomberg