



김세중 선임연구원

▣ 국내 주요 경제지표

국내 지표		2012년 말	2013.10.2(수)	2013.10.10(목)	전주대비
금리	CD금리(91일)	2.89	2.66	2.66	0.00
	국고채(3년)	2.82	2.82	2.87	0.05
	회사채(3년, AA-)	3.29	3.24	3.28	0.04
환율	원/달러	1,071.10	1,074.60	1,075.70	1.10
	원/엔(100엔)	1,247.50	1,105.56	1,095.81	-9.75
	원/유로	1,416.26	1,464.52	1,455.10	-9.42
	원/위안	171.88	175.55	175.89	0.34
주가	KOSPI	1,997.05	1,999.47	2,001.40	0.1%
	KOSDAQ	496.32	532.02	529.04	-0.6%
	KOSPI 보험지수	16,679.51	17,587.79	17,300.65	-1.6%

\* KOSPI 보험지수는 1980년 1월 4일을 100p로 하는 시가총액식으로 산출되며, KOSPI에 상장되어 있는 12개(손해보험 9사, 생명보험 3사) 보험회사를 대상으로 함

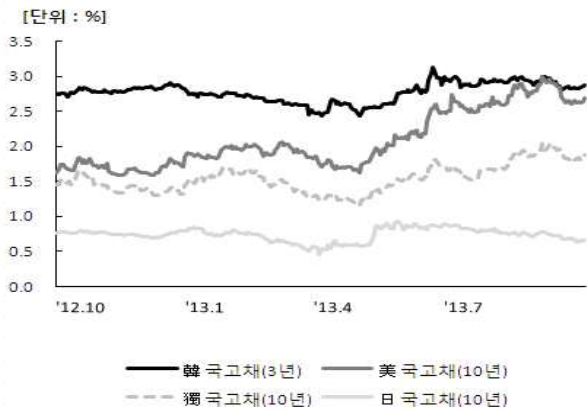
■ 해외 주요 경제지표

해외 지표		2012년 말	2013.10.2(수)	2013.10.10(목)	전주대비
금리	LIBOR(3개월, \$)	0.31	0.24	0.24	0.00
	미국 국고채(10년)	1.70	2.62	2.68	0.06
	독일 국고채(10년)	1.31	1.81	1.87	0.06
	일본 국고채(10년)	0.79	0.64	0.66	0.01
환율	엔/달러	85.86	97.20	98.16	0.96
	달러/유로	1.3222	1.3628	1.3527	-0.0101
	위안/달러	6.2317	6.1215	6.1158	-0.0057
주가	미국 DowJones	12,938.11	15,133.14	15,126.07	0.0%
	미국 Nasdaq	2,960.31	3,815.02	3,760.75	-1.4%
	영국 FTSE100	5,925.37	6,437.50	6,430.49	-0.1%
	독일 DAX30	7,612.39	8,629.42	8,685.77	0.7%
	프랑스 CAC40	3,620.25	4,158.16	4,218.11	1.4%
	일본 Nikkei225	10,395.18	14,170.49	14,194.71	0.2%
	중국 상해종합	2,233.25	2,174.67	2,190.93	0.7%
	대만 가권	7,699.50	8,216.52	8,344.73	1.6%
	홍콩 항셱	22,666.59	22,984.48	22,951.30	-0.1%
	DowJones 보험지수	176.86	219.09	220.68	0.7%
실물지표	두바이유	107.02	104.49	106.34	1.8%
	금(NYMEX)	1,655.85	1,316.19	1,287.60	-2.2%

\* DowJones 보험지수(DJTINN) 1991년 12월 31일을 100p로 하는 유통주식수 조정 시가총액식으로 산출되며, 뉴욕증권거래소에 상장된 글로벌 보험회사 중 상위 30개사를 대상으로 함

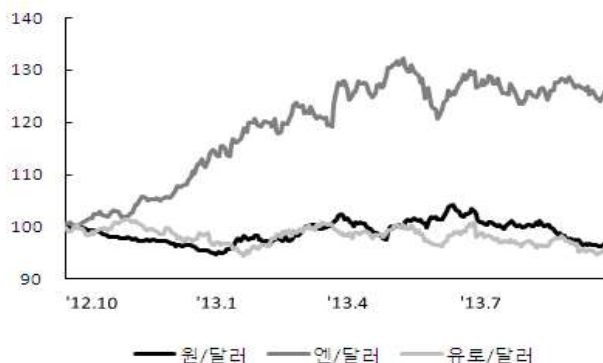
주요지표 비교차트

〈그림 1〉 주요국 이자율 추이



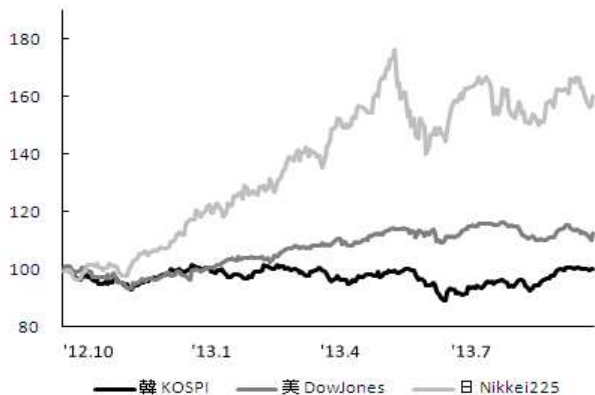
자료: 한국은행, Bloomberg

〈그림 2〉 주요국 통화의 대미달러 환율 추이



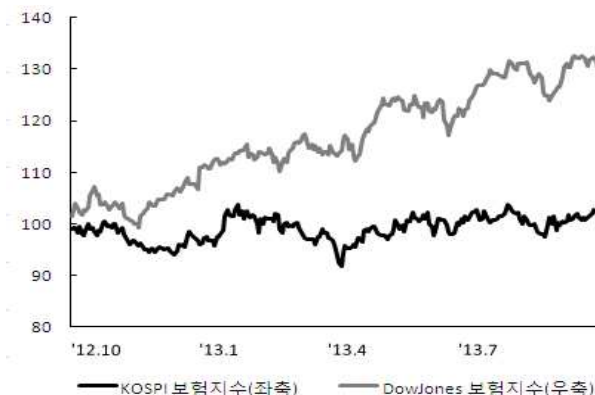
주: 2012년 9월 말 환율을 100으로 계산한 지수임  
자료: 한국은행

〈그림 3〉 주요국 주가지수 추이



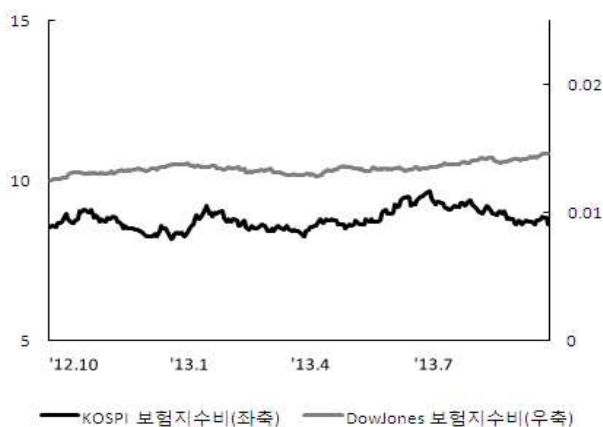
주: 2012년 9월 말 주가지수를 100으로 계산한 지수임  
자료: 한국거래소, Bloomberg

〈그림 4〉 한국, 미국 보험지수 추이



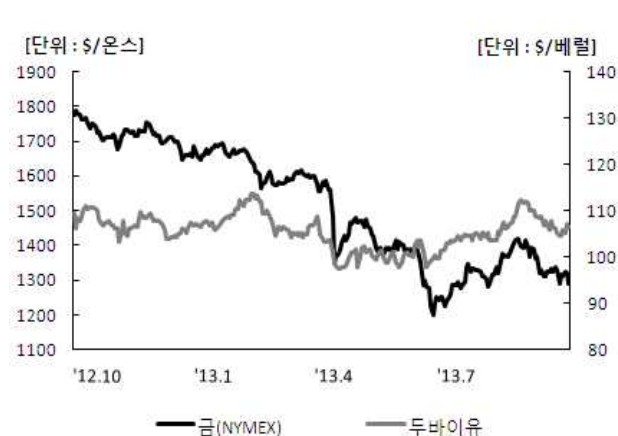
주: 2012년 9월 말 주가지수를 100으로 계산한 지수임  
자료: 한국거래소, Bloomberg

〈그림 5〉 한국, 미국 보험지수비 추이



주: 보험지수비=보험지수/전체지수로 계산함  
자료: 한국거래소, Bloomberg

〈그림 6〉 국제유가, 금 가격 추이



자료: Bloomberg