



김세중 선임연구원

▣ 국내 주요 경제지표

국내 지표		2012년 말	2013.10.10(목)	2013.10.17(목)	전주대비
금리	CD금리(91일)	2.89	2.66	2.66	0.00
	국고채(3년)	2.82	2.87	2.85	-0.02
	회사채(3년, AA-)	3.29	3.28	3.26	-0.02
환율	원/달러	1,071.10	1,075.70	1,064.40	-11.30
	원/엔(100엔)	1,247.50	1,095.81	1,085.85	-9.96
	원/유로	1,416.26	1,455.10	1,454.93	-0.17
	원/위안	171.88	175.89	174.54	-1.35
주가	KOSPI	1,997.05	2,001.40	2,040.61	2.0%
	KOSDAQ	496.32	529.04	521.52	-1.4%
	KOSPI 보험지수	16,679.51	17,300.65	17,241.51	-0.3%

* KOSPI 보험지수는 1980년 1월 4일을 100p로 하는 시가총액식으로 산출되며, KOSPI에 상장되어 있는 12개(손해보험 9사, 생명보험 3사) 보험회사를 대상으로 함

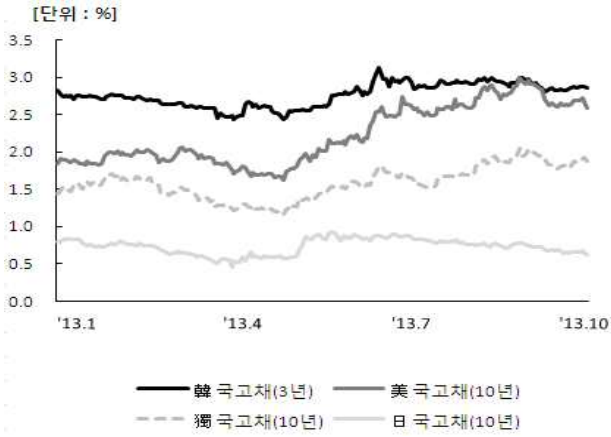
■ 해외 주요 경제지표

해외 지표		2012년 말	2013.10.10(목)	2013.10.17(목)	전주대비
금리	LIBOR(3개월, \$)	0.31	0.24	0.24	0.00
	미국 국고채(10년)	1.70	2.68	2.59	-0.09
	독일 국고채(10년)	1.31	1.87	1.87	0.00
	일본 국고채(10년)	0.79	0.66	0.63	-0.03
환율	엔/달러	85.86	98.17	98.03	-0.14
	달러/유로	1.3222	1.3527	1.3669	0.0142
	위안/달러	6.2317	6.1158	6.0982	-0.0176
주가	미국 DowJones	12,938.11	15,126.07	15,371.65	1.6%
	미국 Nasdaq	2,960.31	3,760.75	3,863.15	2.7%
	영국 FTSE100	5,925.37	6,430.49	6,576.16	2.3%
	독일 DAX30	7,612.39	8,685.77	8,811.98	1.5%
	프랑스 CAC40	3,620.25	4,218.11	4,239.64	0.5%
	일본 Nikkei225	10,395.18	14,194.71	14,586.51	2.8%
	중국 상해종합	2,233.25	2,190.93	2,188.54	-0.1%
	대만 가권	7,699.50	8,344.73	8,374.68	0.4%
	홍콩 항셱	22,666.59	23,033.97	23,094.88	0.3%
	DowJones 보험지수	176.86	220.68	228.42	3.5%
실물지표	두바이유	107.02	106.34	107.09	0.7%
	금(NYMEX)	1,655.85	1,287.60	1,320.34	2.5%

* DowJones 보험지수(DJTINN) 1991년 12월 31일을 100p로 하는 유통주식수 조정 시가총액식으로 산출되며, 뉴욕증권거래소에 상장된 글로벌 보험회사 중 상위 30개사를 대상으로 함

■ 주요지표 비교차트

〈그림 1〉 주요국 이자율 추이



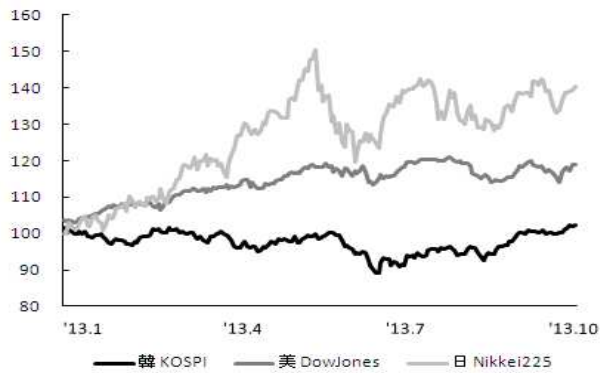
자료: 한국은행, Bloomberg

〈그림 2〉 주요국 통화의 대미달러 환율 추이



주: 2012년 12월 말 환율을 100으로 계산한 지수임
 자료: 한국은행

〈그림 3〉 주요국 주가지수 추이



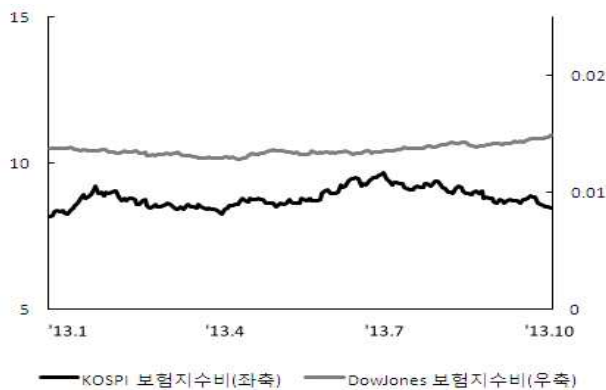
주: 2012년 12월 말 주가지수를 100으로 계산한 지수임
 자료: 한국거래소, Bloomberg

〈그림 4〉 한국, 미국 보험지수 추이



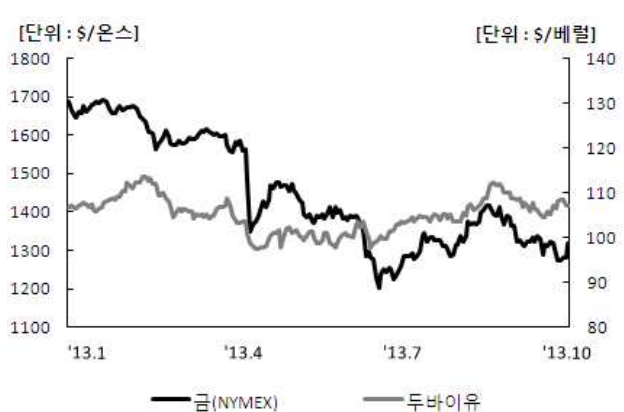
주: 2012년 12월 말 주가지수를 100으로 계산한 지수임
 자료: 한국거래소, Bloomberg

〈그림 5〉 한국, 미국 보험지수비 추이



주: 보험지수비=보험지수/전체지수로 계산함
 자료: 한국거래소, Bloomberg

〈그림 6〉 국제유가, 금 가격 추이



자료: Bloomberg