



김세중 선임연구원

▣ 국내 주요 경제지표

국내 지표		2012년 말	2013.10.24(목)	2013.10.31(목)	전주대비
금리	CD금리(91일)	2.89	2.66	2.65	-0.01
	국고채(3년)	2.82	2.80	2.82	0.02
	회사채(3년, AA-)	3.29	3.22	3.24	0.02
환율	원/달러	1,071.10	1,057.20	1,059.90	2.70
	원/엔(100엔)	1,247.50	1,085.59	1,077.90	-7.69
	원/유로	1,416.26	1,458.62	1,440.19	-18.43
	원/위안	171.88	173.82	173.91	0.09
주가	KOSPI	1,997.05	2,046.69	2,030.09	-0.8%
	KOSDAQ	496.32	531.03	532.44	0.3%
	KOSPI 보험지수	16,679.51	17,660.86	17,666.00	0.0%

* KOSPI 보험지수는 1980년 1월 4일을 100p로 하는 시가총액식으로 산출되며, KOSPI에 상장되어 있는 12개(손해보험 9사, 생명보험 3사) 보험회사를 대상으로 함

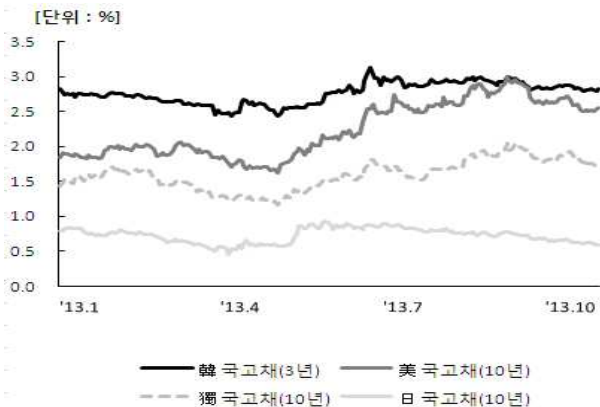
■ 해외 주요 경제지표

해외 지표		2012년 말	2013.10.24(목)	2013.10.31(목)	전주대비
금리	LIBOR(3개월, \$)	0.31	0.24	0.24	0.00
	미국 국고채(10년)	1.70	2.52	2.55	0.03
	독일 국고채(10년)	1.31	1.77	1.67	-0.09
	일본 국고채(10년)	0.79	0.62	0.60	-0.02
환율	엔/달러	85.86	97.39	98.33	0.95
	달러/유로	1.3222	1.3797	1.3588	-0.0209
	위안/달러	6.2317	6.0820	6.0945	0.0125
주가	미국 DowJones	12,938.11	15,509.21	15,545.75	0.2%
	미국 Nasdaq	2,960.31	3,928.96	3,919.71	-0.2%
	영국 FTSE100	5,925.37	6,713.18	6,731.43	0.3%
	독일 DAX30	7,612.39	8,980.63	9,033.92	0.6%
	프랑스 CAC40	3,620.25	4,275.69	4,299.89	0.6%
	일본 Nikkei225	10,395.18	14,486.41	14,327.94	-1.1%
	중국 상해종합	2,233.25	2,164.32	2,141.61	-1.0%
	대만 가권	7,699.50	8,413.72	8,450.06	0.4%
	홍콩 항셱	22,666.59	22,835.82	23,206.37	1.6%
	DowJones 보험지수	176.86	230.38	229.10	-0.6%
실물지표	두바이유	107.02	105.20	106.92	1.6%
	금(NYMEX)	1,655.85	1,346.78	1,323.10	-1.8%

* DowJones 보험지수(DJTINN) 1991년 12월 31일을 100p로 하는 유통주식수 조정 시가총액식으로 산출되며, 뉴욕증권거래소에 상장된 글로벌 보험회사 중 상위 30개사를 대상으로 함

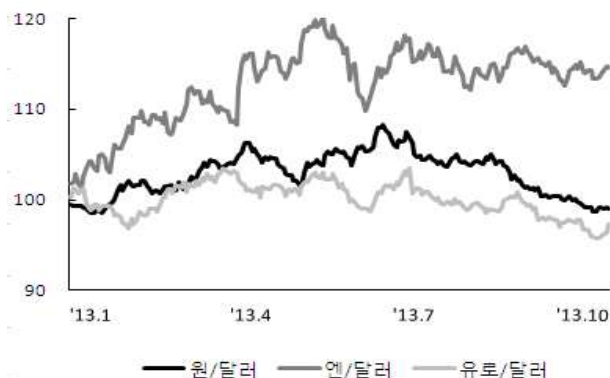
■ 주요지표 비교차트

〈그림 1〉 주요국 이자율 추이



자료: 한국은행, Bloomberg

〈그림 2〉 주요국 통화의 대미달러 환율 추이



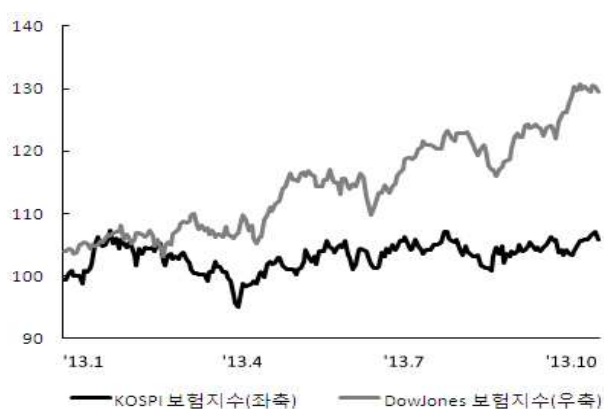
주: 2012년 12월 말 환율을 100으로 계산한 지수임
 자료: 한국은행

〈그림 3〉 주요국 주가지수 추이



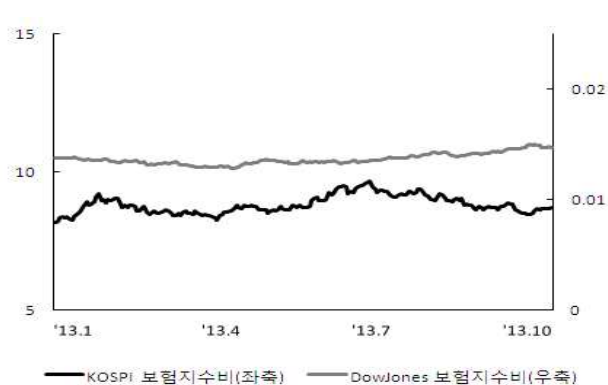
주: 2012년 12월 말 주가지수를 100으로 계산한 지수임
 자료: 한국거래소, Bloomberg

〈그림 4〉 한국, 미국 보험지수 추이



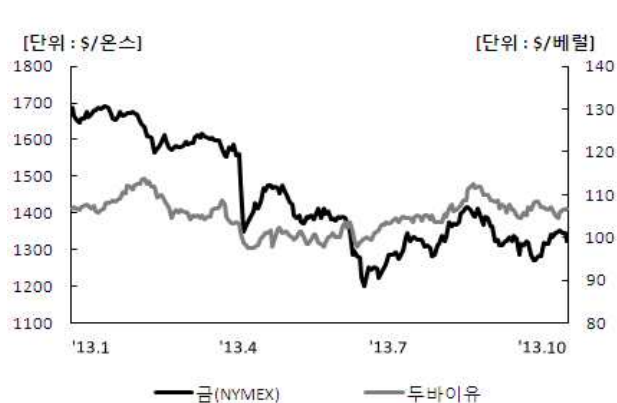
주: 2012년 12월 말 주가지수를 100으로 계산한 지수임
 자료: 한국거래소, Bloomberg

〈그림 5〉 한국, 미국 보험지수비 추이



주: 보험지수비=보험지수/전체지수로 계산함
 자료: 한국거래소, Bloomberg

〈그림 6〉 국제유가, 금 가격 추이



자료: Bloomberg